

Direktorius  
Darius Gurskis



PATVIRTINTA  
Kauno miesto savivaldybės tarybos  
2013 m. gruodžio 5 d. sprendimu Nr. T-653

1 a forma

## KAUNO MIESTO SAVIVALDYBĖS

### 2014–2016-ŪJŲ METŲ STRATEGINIS VEIKLOS PLANAS

#### SITUACIJOS ANALIZĖ

#### IŠORINĖS APLINKOS ANALIZĖ

##### POLITINIAI – TEISINIAI VEIKSNIAI

*Tarptautiniai, valstybės lygmens.* 2010 m. birželio mėn. Europos Vadovų Taryba patvirtino strategiją „Europa 2020“. Strategijos prioritetai – pažangus, tvarus ir integracinis Europos Sąjungos (toliau – ES) ekonomikos augimas. Jie apima užimtumo, investicijų į mokslinius tyrimus ir eksperimentinę plėtrą didinimą, energetiką ir kovą su klimato kaita, socialinės atskirties mažinimą ir švietimo plėtrą ES lygmeniu. Strategijoje išskirti penki pagrindiniai tikslai, kurių pagrindu nustatyti nacionaliniai siekiai, kuriuos Lietuva turi pasiekti iki dešimtmečio pabaigos:

1. Užimtumas: 72,8 % 20–64 metų žmonių turėtų turėti darbą.
2. Moksliniai tyrimai ir technologinė plėtra: 1,9 % BVP turėtų būti investuojama į mokslinius tyrimus ir technologinę plėtrą.
3. Klimato kaita ir energetika: šiltnamio efektą sukeliančių dujų kiekis turėtų būti sumažintas 15 %, palyginti su 1990 m. rodikliais; 23 % energijos turėtų būti gaminama iš atsinaujinančiųjų šaltinių; energijos vartojimo efektyvumas – energijos vartojimo sumažinimas turėtų siekti – 1,14 Mtne.
4. Švietimas: reikėtų užtikrinti, kad pagrindinį išsilavinimą neįgijusių mokinių dalis nebūtų didesnė nei 5 %, vidurinį išsilavinimą – 3 %; reikėtų užtikrinti, kad ne mažiau kaip 40 % 30–34 metų asmenų turėtų aukštąjį išsilavinimą.
5. Skurdas ir socialinė atskirtis: reikėtų bent 170 tūkst. sumažinti skurde gyvenančių ir socialiai atskirtų žmonių arba žmonių, kuriems tai gresia skaičių.

Lietuvos pažangos strategijoje „Lietuva 2030“ išskirtos pažangai svarbios vertybės – atvirumas, kūrybingumas ir atsakomybė bei 3 pažangos sritys: visuomenė, ekonomika ir valdymas. Pokyčiai pažangos srityse įtvirtins pažangos vertybes, o šios taps sąmoningu žmonių siekiu kiekvienoje iš pažangos sričių. Pokyčių laukiama šiose srityse: 1) sumani visuomenė, 2) sumani ekonomika ir 3) sumanus valdymas. Tai 3 prioritetai, kurie detalizuoti rengiant vidutinio laikotarpio strateginius dokumentus, programas, planus. Strategijai įgyvendinti patvirtinta Nacionalinės pažangos programa, kuri yra pagrindinis valstybės plėtros strateginis dokumentas, tame tarpe – ir Europos Sąjungos paramos panaudojimui Lietuvoje 2014-2020 metais.

*Regiono lygmens.* Siekiant gerinti Kauno regiono plėtros planavimą, 2010 m. gegužės 25 d. Kauno regiono plėtros tarybos sprendimu Nr. 1 buvo patvirtintas Kauno regiono plėtros planas iki 2020 metų. Plėtros planas yra strateginis dokumentas, kurio paskirtis įgyvendinti nacionalinę politiką regioninės plėtros srityje. Plėtros planas skirtas tinkamai pasirengti ir panaudoti ES struktūrinę paramą. Šiuo metu planas yra atnaujinamas vadovaujantis Vidaus reikalų ministerijos rekomendacijomis.

\*Analizės rengimo laikotarpis 2013-04-24 – 2013-08-15. Analizei naudoti naujausi šio laikotarpio statistiniai duomenys.

*ES struktūrinės paramos panaudojimas.* ES struktūrinių fondų parama Lietuvai 2007–2013 m. teikiama pagal Lietuvos 2007–2013 m. ES struktūrinės paramos panaudojimo strategiją ir atskiras veiksmų programas, skirtas strategijai įgyvendinti. LR Finansų ministerijos 2013-08-19 duomenimis, Kauno miesto savivaldybės administracija kartu su pavaldžiomis įstaigomis ir įmonėmis įgyvendina 61 ES lėšomis dalinai finansuojamą projektą, kurių vertė 196 mln. Lt., iš jų Kauno miesto savivaldybės administracija įgyvendina 33 ES lėšomis dalinai finansuojamus projektus. Šiems projektams skirtas finansavimas siekia 136.204 tūkst. Lt.

Įgyvendinant Žmogiškųjų išteklių plėtros veiksmų programą, siekiama pritraukti ir išlaikyti žmones darbo rinkoje, skatinti aktyvesnį mokymąsi visą gyvenimą, plėtoti aukščiausios kvalifikacijos darbo jėgą ir tobulinti viešąjį administravimą. Pagal šią programą finansuojami 8 Kauno miesto savivaldybės administracijos projektai (4 baigti įgyvendinti), kuriems skirtas 11.929 tūkst. Lt finansavimas.

Ekonomikos augimo veiksmų programa siekiama didinti aukštos pridėtinės vertės verslo lyginamąją dalį Lietuvos ūkyje, sudaryti palankią aplinką smulkiąjam ir vidutiniam verslui bei inovacijoms ir efektyvinti ekonominę infrastruktūrą. Ekonomikos augimo veiksmų programos lėšomis finansuojami 4 Kauno miesto savivaldybės administracijos projektai (2 baigti įgyvendinti), skirtas finansavimas siekia 25.075 tūkst. Lt.

Sanglaudos skatinimo veiksmų programa, siekiama geriau išnaudoti vietos potencialą, teikti kokybiškas ir prieinamas viešąsias paslaugas, išsaugoti ir gerinti aplinkos kokybę. Šios programos lėšomis finansuojama 21 Kauno miesto savivaldybės administracijos projektas (15 baigti įgyvendinti), kuriems skirtų ES lėšų suma siekia 99.200 tūkst. Lt.

## EKONOMINIAI VEIKSNIAI

### BENDRIEJI EKONOMINIAI RODIKLIAI

LR Finansų ministerijos 2013 m. balandį paskelbtose vidutinės trukmės ekonominių rodiklių projekcijose numatoma, kad 2013–2016 m. toliau formuosis palankios sąlygos augti Lietuvos ūkiui. Tikimasi, kad 2013–2016 m., atsigavusi išorinė aplinka, palankios skolinimosi sąlygos, geresnės, nei kitų ES šalių narių ekonomikos perspektyvos, palanki verslui aplinka, Vyriausybės inicijuojami projektai (naujas namų renovacijos modelis) skatins Lietuvos verslininkus plėsti gamybinius pajėgumus ir didinti investicijas.

2014–2016 m. numatomas nuosaikus infliacijos paspartėjimas, lydimas augančios darbo jėgos paklausos ir darbo užmokesčio augimo tendencijų. Numatoma, kad darbo užmokestis 2013–2016 m. augs 5–6,5 proc. Numatoma, kad nedarbas 2013 m. sumažės iki 11,5 procento, o 2014–2016 m. dėl lėtesnio darbo jėgos mažėjimo nedarbo lygis mažės ne taip sparčiai ir atitinkamai sudarys 10,5, 9,8 ir 9,1 proc.

### Pagrindiniai šalies makroekonominiai rodikliai

Makroekonominiai rodikliai / Metai	2012	Projekcija 2013 balandis			
		2013	2014	2015	2016
BVP augimas /grandine susietos apimties augimas, proc.	3,6	3,0	3,4	4,3	4,0
Vidutinis mėnesinis bruto darbo užmokestis, Lt	2137,0	2243,9	2360,5	2497,4	2659,8
Vidutinis metinis nedarbo lygis, proc., darbo jėgos tyrimų duomenimis	13,2	11,5	10,5	9,8	9,1

*Šaltinis: Lietuvos Respublikos finansų ministerija*

Nagrinėjant BVP dinamiką daroma prielaida, kad didžioji dalis Kauno apskrities BVP sukuriama Kauno mieste. Čia sukoncentruota didžioji dalis pramonės, smulkaus ir vidutinio

verslo įmonių. Kauno apskrityje 2011 m. buvo sukurta 19,6 proc. šalies BVP. BVP apimtys tenkančios vienam gyventojui 2011 m. Kauno apskrityje siekė 98,0 proc. šalies vidurkio ir atsiliko nuo Vilniaus bei Klaipėdos apskričių (142,6 ir 108,9 proc. šalies vidurkio).

Vienas iš svarbiausių konkurencingumo ekonominių rodiklių yra tiesioginės užsienio investicijos (toliau – TUI). TUI apimtys Kauno mieste 2012 m. pabaigoje siekė 4.052,92 mln. Lt ir 2009–2012 m. pabaigos laikotarpiu padidėjo 46,1 proc. TUI apimtys vienam Kauno miesto gyventojui 2009–2012 m. taip pat augo ir 2012 m. pabaigoje siekė 13.207 Lt.

Materialinės investicijos (toliau – MI), tai investicijos ilgalaikiam materialiajam turtui sukurti, įsigyti arba jo vertei padidinti. MI Kauno mieste 2011 m. siekė 1.337,628 mln. Lt ir lyginant su 2008 m. sumažėjo 2,22 karto (Lietuvoje sumažėjo 1,86 karto, Vilniaus mieste – 2,61 karto, Klaipėdoje – 1,32 karto). Siekiant palyginti MI apimtis informatyvesnis rodiklis yra vienam gyventojui tenkančios MI. Vienam gyventojui Kauno mieste 2011 m. teko 4.257 Lt MI.

### VERSLAS

Vienas svarbiausių rodiklių, apibūdinančių verslo situaciją ir gyventojų verslumo lygį, yra bendras įmonių skaičius ir įmonių skaičius tūkstančiui gyventojų. 2013 m. pradžioje Kauno mieste veikė 11.932 ūkio subjektai, o 1.000 gyventojų vidutiniškai teko 38,9 veikiančių ūkio subjektų. Pagal šį rodiklį Kauno miesto savivaldybė 2013 m. pradžioje lenkė Lietuvos ir Klaipėdos miesto vidurkius (29,3 ir 37,7 ūkio subjektai 1.000 gyventojų) bei atsiliko nuo Vilniaus miesto (51,3 ūkio subjektai 1.000 gyventojų).

Smulkus ir vidutinis verslas yra vienas svarbiausių ekonomikos augimo veiksnių, turintis esminį poveikį bendrai šalies ūkio raidai, naujų darbo vietų kūrimui ir socialiniam stabilumui. 2013 m. pradžioje 79,0 proc. (arba 9.430) Kauno mieste veikusiu ūkio subjektų buvo mažos ir vidutinės įmonės. Lietuvoje mažos ir vidutinės įmonės sudarė 75,3 proc., Vilniaus mieste – 82,2 proc., Klaipėdos mieste – 80,8 proc. nuo visų veikusiu ūkio subjektų.

Verslo plėtra Kaune organizuojama per verslo asocijuotas ir verslui dirbančias struktūras: Verslo informacijos centras „VŠĮ Verslininkų namai“, VŠĮ Kauno technologijos universiteto regioninis mokslo parkas, ASU Žemės ūkio mokslo technologinis parkas, Kauno aukštųjų ir informacinių technologijų parkas, Mokslo technologijų parkas „Technopolis“, Kauno prekybos, pramonės ir amatų rūmai, VŠĮ Kauno regioninis inovacijų centras, Lietuvos inovacijų centro atstovybė Kaune, Santakos slėnis, Slėnis Nemunas.

Verslo plėtrai skatinti Kauno miesto savivaldybės tarybos 2011 m. liepos 14 d. sprendimu Nr. T-435 patvirtinta Kauno miesto savivaldybės smulkiojo ir vidutinio verslo plėtros programa. Taip pat Savivaldybės tarybos 2013 m. balandžio 18 d. sprendimu Nr. T-205 patvirtinta 2013 metų smulkiojo ir vidutinio verslo subjektų verslo idėjų subsidijavimo programa, kuria siekiama sudaryti palankias sąlygas verslo plėtrai, skatinti verslo idėjų kūrimą ir prisidėti prie jų įgyvendinimo Kauno mieste. Smulkiojo ir vidutinio verslo subjektų verslo idėjų subsidijavimo programai 2013 m. iš Savivaldybės biudžeto skirta 100 tūkst. Lt.

### STATYBOS IR GYVENAMASIS FONDAS

Statybos įmonių ir bendrovių atliktų darbų vertė Kauno mieste 2010 m. mažėjo, o 2011–2012 m. išaugo ir siekė 662.862 tūkst. Lt. Panašios tendencijos analizuojamu laikotarpiu stebimos ir Lietuvoje, Vilniaus bei Klaipėdos miestuose. Statybos įmonių ir bendrovių atliktų darbų vertė, lyginant 2012 ir 2009 m. duomenis, Kauno mieste padidėjo 57,2 proc., Lietuvoje padidėjo 8,9 proc., Vilniaus mieste padidėjo 1,4 proc., Klaipėdos mieste sumažėjo 11,9 proc.

2012 m. Kauno mieste gyvenamasis fondas sudarė 8.657 tūkst. m<sup>2</sup>, o vienam

gyventojui teko 27,9 m<sup>2</sup> naudingo gyvenamojo ploto. Tai atitinkamai 2,4 ir 10,7 proc. daugiau nei 2009 m. Lietuvoje 2012 m. vienam gyventojui teko 28,6 m<sup>2</sup>, Vilniaus ir Klaipėdos miestuose – 27,0 ir 26,2 m<sup>2</sup> gyvenamojo ploto. Gyvenamasis fonas, lyginant 2012 ir 2009 m. duomenis, Lietuvoje ir Klaipėdos mieste padidėjo 9,6 proc., Vilniaus mieste padidėjo 7,1 proc.

Socialinio būsto fondą sudaro savivaldybei nuosavybės teise priklausantys, taip pat patikėjimo teise jos valdomi gyvenamieji namai, jų dalys, butai (ir kitos tinkamos gyventi patalpos), skirti nuomoti šeimoms ir asmenims, turintiems teisę į socialinį būstą. 2012 m. pabaigoje Kauno mieste sąrašuose socialiniam būstui nuomoti buvo 3.676 asmenų (šeimų). Iš jų jaunos šeimos sudarė 25,9 proc., našlaičiai ir likę be tėvų globos asmenys – 13,5 proc., neįgalūs asmenys – 13,1 proc., bendrajame sąraše buvo 37,5 proc. laukiančiųjų socialinio būsto. Socialinio būsto poreikis nagrinėjama 2009–2012 m. Kauno mieste išaugo 10,2 proc. (Lietuvoje išaugo 21,3 proc., Vilniaus mieste – 20,5 proc., Klaipėdoje – 30,8 proc.).

## TRANSPORTAS

2012 m. pabaigoje bendras vietinės reikšmės automobilių kelių ir gatvių ilgis Kauno mieste siekė 961 km. Kelių ir gatvių su patobulinta danga ilgis siekė 599 km, žvyro kelių – 177 km, grunto kelių – 185 km. Kauno miestas, pagal gatvių tankumą (2012 m. – 6,1 km / km<sup>2</sup>), Lietuvos mastu priskiriamas vienam tankesnių miestų. Gatvių tinklo karkasas, nepaisant trūkstamų jungčių, taip pat yra gana tankus, todėl sugeba užtikrinti transporto srautų paskirstymą.

Individualių lengvųjų automobilių skaičius, tenkantis 1.000 Kauno miesto gyventojų, didėja. Lyginant 2012 ir 2009 m. pabaigos duomenis, šis skaičius Kauno mieste padidėjo 7,9 proc. (nuo 507 automobilių 2009 m. iki 547 – 2012 m.). Pagal šį rodiklį Kauno miestas 2012 m. pabaigoje lenkė Lietuvos (541), Vilniaus (474) ir Klaipėdos (506) miestų rodiklius.

2012 m. Kauno mieste užregistruota 430 įskaitinių kelių eismo įvykių, kurių metu buvo sužeista 501 ir žuvo 15 žmonių. Kelių eismo įvykių skaičius mieste 2009–2011 m. sparčiai mažėjo, o 2012 m. išaugo. Lyginant 2012 ir 2009 m. duomenis, kelių eismo įvykių skaičius Kauno mieste sumažėjo 33,1 proc., sužeistųjų skaičius sumažėjo 32,1 proc., o žuvusiųjų skaičius padidėjo 15,4 proc.

Kauno gatvių, šaligatvių dangos yra gan prastos būklės, tai yra sisteminė problema gresianti ne tik gyventojų saugumui ir sveikatai, bet kenkianti ir Kauno įvaizdžiui, turizmo verslui. Šioms problemoms spręsti bei plėsti kelių transporto infrastruktūrą rengiamos Kauno miesto gatvių priežiūros programos. Kauno miesto gatvių priežiūros 2013–2015 m. programa patvirtinta Kauno miesto savivaldybės tarybos 2013-03-21 sprendimu Nr. T-169 (pakeista 2013-06-06 sprendimu Nr. T-338). Programoje numatoma daugiau dėmesio skirti gatvių remonto projektavimo darbams, daugiau projektų įgyvendinti panaudojant tikslinį finansavimą.

Siekiant mažinti automobilių spūstis mieste vis svarbesnis tampa visuomeninio transporto vaidmuo. Pagrindiniai visuomeniniai vežėjai Kauno mieste yra AB „Autrolis“ ir UAB „Kauno autobusai“. Kaune yra 16 troleibusų maršrutų, jungiančių įvairius miesto rajonus. Bendras maršrutų ilgis siekia 374 km. UAB „Kauno autobusai“ kiekvieną dieną aptarnauja 32 maršrutus po Kauno miestą ir artimuosius priemiesčius, kurių bendras ilgis siekia 1.090 km. Be šių vežėjų Kauno mieste dar veikia maršrutinių taksi ir lengvųjų taksi automobilių vežėjų įmonės.

Kauno mieste įdiegta visuomeninio miesto transporto valdymo ir apmokėjimo elektroninėmis priemonėmis už keleivių pervežimą bei viešojo transporto stebėjimo sistemos. Keleiviai naudodamiesi elektroniniu bilietu gali atsiskaityti už važiavimą autobusuose ir troleibusuose, transporto priemonių vairuotojai atsiskaityti už automobilio statymą mieste.

Viešojo transporto stotelėse įrengtose švieslentėse pateikiama informacija apie transporto priemonių atvykimo laiką. Internetiniame puslapyje <http://googlemap.kvt.lt> ir mobiliajame telefone žemėlapyje pateikiami viešojo transporto tvarkaraščiai realiu laiku, rodomas realus transporto atvykimo laikas, jo buvimo vieta, kiek minučių liko iki jo atvykimo, kiekvienos stotelės virtuali švieslentė.

Kauno regionas turi puikiai išvystytą oro transporto infrastruktūrą. Kauno rajone, Karmėlavos miestelyje veikiantis tarptautinis Kauno oro uostas yra antras pagal dydį ir svarbą tarptautinis oro uostas Lietuvoje. Kauno tarptautiniame oro uoste 2012 m. buvo pervežta 830,0 tūkst., arba 26,2 proc. visų Lietuvos tarptautiniuose oro uostuose pervežtų keleivių. Tais pačiais metais tarptautiniame Vilniaus oro uoste pervežta 2.206,5 tūkst., arba 69,7 proc. visų keleivių. Kauno oro uoste pervežamų keleivių skaičius sparčiai išaugo 2010–2011 m. (nuo 456,4 tūkst. keleivių 2009 m. iki 870,8 tūkst. – 2011 m.), o 2012 m. nežymiai sumažėjo.

2013 m. Kauno tarptautiniame oro uoste skrydžius organizavo ir vykdė dvi bendrovės („Ryanair“ ir „Air Baltic“), kurios skraidino keleivius į 18 Europos valstybių miestų.

## TURIZMAS

Vieni pagrindinių turizmo informacijos teikėjų Kauno mieste yra turizmo informacijos centrai. 2013 m. rugpjūčio mėn. Kauno mieste veikė trys turizmo informacijos centrai: VšĮ „Kauno turizmo informacijos centras ir konferencijų biuras“, VšĮ „Kauno vartai“ ir UAB „Mūsų odisėja“. Kauno turizmo informacijos centras ir konferencijų biuras yra svarbiausias turizmo informacijos skleidėjas Kauno mieste, 2009–2012 m. aptarnavęs 70–90 proc. visų turizmo informacijos centrų lankytojų.

2012 m. Kauno miesto turizmo informacijos centruose apsilankė 126.719 lankytojų. Tai yra 4,7 proc. daugiau nei Vilniaus miesto ir 92,1 proc. daugiau nei Klaipėdos miesto turizmo informacijos centruose. Lyginant 2012 ir 2009 m. duomenis, turizmo informacijos centruose apsilankusių lankytojų skaičius Kauno mieste išaugo 24,6 proc. (Klaipėdos mieste išaugo 1,4 proc., Vilniaus mieste – 62,5 proc.).

Nors Kauno miesto turizmo informacijos centruose apsilankusių turistų skaičius daugėja, tačiau miesto turistinis patrauklumas yra stipriai priklausomas nuo sezoniškumo. Turistų skaičius mieste ir turizmo informacijos centrų lankomumas ima augti pavasarį ir didžiausią mastą pasiekia vasaros sezono metu, tuo tarpu mažėti ima rudenį ir žemiausią lygį pasiekia žiemos sezono metus. Tai rodo, kad Kauno mieste vis dar nėra pakankamai išplėtos žiemos turizmo paslaugos ir produktai, galintys į miestą pritraukti turistus žiemos sezono metu ir sumažinti sezoniškumo įtaką turistų srautams. Siekiant mažinti turizmo sezoniškumą, būtina intensyviau plėtoti konferencinį turizmą, taip pat gamtinius Kauno miesto išteklius pritaikyti žiemos sportui ir pramogoms plėtoti.

Viena iš svarbiausių turizmo infrastruktūros dalių – apgyvendinimo įstaigų tinklas. 2013 m. pradžioje Kauno mieste veikė 26 viešbučiai, 3 moteliai, 2 kempingai, 5 bendrabučiai / jaunimo nakvynės namai, 1 reabilitacijos centras, savo paslaugas siūlė 15 B&B tipo ir privačių apartamentų.

2009–2012 m. laikotarpiu Kauno miesto apgyvendinimo įstaigose apgyvendintų turistų skaičius nuolat augo (išaugo nuo 120.342 apgyvendintų turistų 2009 m. iki 179.414 – 2012 m.). Iš visų apgyvendintų turistų 2012 m. užsieniečiai sudarė 71,6 proc. Nagrinėjant 2012 m. į Kauno miestą atvykusių ir turizmo informacijos centruose apsilankusių turistų skaičių verta paminėti, kad didžiausios miesto atvykstamojo turizmo rinkos yra Lenkija, Rusija, Suomija, Vokietija ir Jungtinė Karalystė. Iš kiekvienos šių valstybių į Kauno miestą atvyko ir turizmo informacijos centruose apsilankė virš 5 tūkst. lankytojų. Atsižvelgiant į tai, kad didžiąją dalį Kauno miesto apgyvendinimo įstaigų svečių sudaro užsienio turistai, galima teigti, kad šis segmentas yra vienas svarbiausių siekiant skatinti turizmo plėtrą mieste.

## INŽINERINĖ IR ENERGETINĖ INFRASTRUKTŪRA

Kauno mieste šilumos tiekimą užtikrina AB „Kauno energija“. Bendrovė tiekia šilumą 117 tūkst. buitinių vartotojų ir 3,6 tūkst. įmonių bei organizacijų Kauno mieste bei rajone, eksploatuoja apie 406 km šilumos tiekimo vamzdynų, bendras instaliuotas šiluminis galinumas sudaro 534,2 MW, elektrinis – 8,75 MW.

Bendrovės „Kauno energija“ tikslas – per 2 metus šildymo kainą Kauno mieste sumažinti trečdaliu. Siekiant šių tikslų planuojama kuo skubiau įrengti nuosavus pigios šilumos šaltinius: įdiegti biokuro deginimo įrenginius „Šilko“ katilinėje; rekonstruoti „Inkaro“ katilinę, įdiegiant joje iki 20 MW bendros galios biokurą naudojančius įrenginius; įrengti antrą biokuro katilą „Šilko“ katilinėje su kondensaciniu ekonomizaizeriu ir padidinti biokurą naudojančių įrenginių galią iki 20 MW; rekonstruoti „Pergalės“ katilinę, įrengiant dūmų kondensacinį ekonomizaizerį; rekonstruoti Noreikiškių katilinę, įrengiant joje biokuru kūrenamą 4 MW galios vandens šildymo katilą; rekonstruoti Ežerėlio katilinę, įrengiant joje biokuru kūrenamą 3,5 MW galios vandens šildymo katilą; pakeisti susidėvėjusius dujinius katilus naujos kartos efektyviais dūmavamzdžiais katilais „Pergalės“ ir „Šilko“ katilinėse; įrengti kondensacinį ekonomizaizerį PTVM-100 katilams Petrašiūnų elektrinėje; rekonstruoti BKZ garo katilą Petrašiūnų elektrinėje pritaikant biokuro naudojimui ir „žalios“ elektros (16 MW) bei šilumos (apie 44–50 MW) kogeneracijai; pastatyti biokurą naudojančią kogeneracinę elektrinę „Inkaro“ katilinėje (2 plėtros etapas – 15 MW „žalios“ šilumos bei 4,9 MW „žalios“ elektros).

Bendrovė, įgyvendindama šiuos ir kitus aktualius projektus siekia vykdyti Nacionalinėje energetikos strategijoje iškeltus uždavinius, tarp jų – ir siekį, kad atsinaujinančių energijos išteklių dalis bendrame šalies pirminės energijos balanse iki 2025 m. sudarytų ne mažiau kaip 20 proc., prisidėti prie Lietuvos tarptautinių įsipareigojimų didinti atsinaujinančių energijos išteklių panaudojimą energijos gamyboje, mažinti Lietuvos priklausomybę nuo importuojamo iškastinio kuro ir apsirūpinti šilumos energija konkurencinga kaina. AB „Kauno energija“ – viena pirmaujančių pagal iš Europos Sąjungos struktūrinių fondų gautą paramą vamzdynų atnaujinimui Lietuvoje.

Pirmasis iš dešimties potencialių nepriklausomų šilumos gamintojų Kaune – bendrovė „GECO Investicijos“ 2012 m. pradėjo eksploatuoti 20 MW galios biokuro katilinę. 2013 m. pradžioje 10 MW galios biokuro katilinę pradėjo eksploatuoti UAB „Lorizon energy“. Šios katilinės tiekia apie 15 proc. šilumos, suvartojamos Kauno miesto integruotame tinkle.

Vandens tiekimo ir nuotekų tvarkymo paslaugas Kauno miestui tiekia UAB „Kauno vandenys“. Bendrovė 2012 m. teikė paslaugas 309.212 miesto gyventojų, eksploatavo 1.275,4 km geriamo vandens tinklą, 1.095,9 km buitinių ir lietaus nuotekų tinklą, 5 vandenvietes, modernią nuotekų valyklą ir kitus įrenginius.

Kauno miesto gyventojai požeminiu geriamuoju vandeniu aprūpinami iš Eigulių, Kleboniškių, Vičiūnų, Petrašiūnų bei Vaišvydavo vandenviečių. 2012 m. bendrovė vartotojams ir abonentams patiekė 14,7 mln. m<sup>3</sup> vandens. Gyventojai suvartojo didžiausią vandens dalį – 10,0 mln. m<sup>3</sup>. Bendrovės vandenviečių tiekiamas gyventojams vanduo atitiko Lietuvos higienos normos HN 24:2003 reikalavimus.

2012 m. UAB „Kauno vandenys“ nuotekų valykloje išvalyta 24,3 mln. m<sup>3</sup> nuotekų, t.y. vidutiniškai 66,4 tūkst. m<sup>3</sup>/parą. Valymo įrenginiuose pagal BDS<sub>7</sub> rodiklį nuotekų išvalymo efektas 2012 m. sudarė 98,19 proc., pagal suspenduotas medžiagas – 97,88 proc., bendrą fosforą – 97,65 proc., bendrą azotą – 88,4 proc. Į dumblo saugojimo aikštelę išvežta 20.143 t dumblo.

2012 m. UAB „Kauno vandenys“ vykdė šiuos investicinius projektus: VP3-3.1-AM-01-V-01-004 „Vandens tiekimo ir nuotekų tvarkymo infrastruktūros plėtra Kaune“, VP3-3.1-

*ABT*

AM-01-V-01-033 „Kauno dumblo apdoravimo įrenginių statyba“, VP3-3.1-AM-01-V-02-017 „Vandens tiekimo ir nuotekų tvarkymo infrastruktūros plėtra Kauno rajone (Garliavoje, Ringauduose)“, VP3-3.1-AM-01-V-02-098 „Vandentiekio ir nuotekų tinklų plėtra Kaune“.

Už Kauno miesto gatvių apšvietimo tinklų eksploataciją, priežiūrą ir remontą atsakinga UAB „Kauno gatvių apšvietimas“, pagal sutartį su Kauno miesto savivaldybės administracija. Bendrovė eksploatuoja 25.919 šviestuvų ir prožektorių, 312 apšvietimo maitinimo punktų, 813,45 km kabelinių ir oro linijų. Šiuo metu mieste eksploatuojami šviestuvai su natrio, metalo halogeninėmis, gyvsidabrio ir liuminiscencinėmis lempomis, kurie nėra optimalūs energijos suvartojimo požiūriu. Norint efektyviai sumažinti išlaidas miesto apšvietimui, ieškoma būdų kaip sumažinti energijos suvartojimą gatvių apšvietimui. Viena iš technologijų, miestui leidžianti taupyti energiją – galios reguliavimo įrenginių nuotolinio valdymo bei stebėjimo sistemų įdiegimas apšvietimo maitinimo punktuose.

### APLINKOSAUGA

Pagrindiniai aplinkos teršėjai Kauno mieste yra transportas, pramonės ir energetikos įmonės. Kaune vykdomas nuolatinis oro kokybės stebėjimas. Šiuo metu mieste veikia trys oro kokybės monitoringo stotelės, išdėstytos skirtingose miesto vietose pagal Aplinkos ministerijos rekomendaciją. Dvi stotelės priklauso valstybinio aplinkos oro monitoringo sistemai. Be stacionarios matavimo įrangos Kaune tyrimai atliekami ir mobiliąja oro kokybės monitoringo laboratorija.

Kietųjų dalelių koncentracija ore yra viena rimčiausių Kauno miesto oro kokybės problemų. Siekiant reglamentuoti aplinkos oro užterštumo kietosiomis dalelėmis mažinimą ir numatyti priemones, kurių turi būti imamasi taršai mažinti, Kauno miesto savivaldybės taryba 2006-11-09 sprendimu Nr. T-420 patvirtino Kauno miesto oro taršos kietosiomis dalelėmis (KD10) mažinimo programą. Taip pat 2010-12-23 Kauno miesto savivaldybės tarybos sprendimu Nr. T-802 patvirtinta Kauno miesto oro kokybės valdymo 2011–2014 metų programa. Šiose programose nurodoma, kad mobiliųjų šaltinių labiausiai teršiamos šios Kauno miesto dalys: Dainava, Centras, Taikos ir Savanorių prospektai. Didžiausias azoto oksido ir azoto dioksido taršos lygis Kauno mieste sutampa su rytiniu ir vakariniu transporto srautų piku. Tai rodo, jog autotransportas yra pagrindinis miesto oro teršėjas, jis sudaro 80 proc. visos taršos.

2012 metais vidutinė kietųjų dalelių paros koncentracija viršijo ribines vertes 29 dienas (2009 m. – 32 diena, 2010 m. – 41 diena, 2011 m. – 32 dienas). Didžiausia tarša dulkėmis (KD10) 2012 m. stebima Centro, Žaliakalnio, Dainavos seniūnijose. Mažiausia – Panemunės, Eigulių, Šilainių seniūnijose. Vadovaujantis Aplinkos ministro patvirtintomis aplinkos oro užterštumo ribinėmis vertėmis KD10 koncentracijos nustatyta ribinę vertę negali viršyti daugiau kaip 35 dienas per metus.

Vadovaujantis „Kauno miesto aplinkos stebėsenos (monitoringo) programa“ kasmet stebima Kauno miesto gruntinio vandens būklė. Vykdomi dviejų grupių tyrimai: gruntinio vandens cheminės sudėties ir hidrodinaminių rodiklių stebėjimai; tyrimai, siekiant nustatyti hidrocheminę nuotrauką, apėmiant visą Kauno miesto teritoriją.

Vykdamas Kauno miesto aplinkos stebėseną, kasmet atliekami paviršinio vandens kokybės tyrimai Nemuno ir Neries upėse Kauno mieste. Atliekami mikrobiologiniai ir hidrocheminiai Kauno miesto atvirų vandens telkinių paviršinio vandens rodiklių tyrimai. Kauno mieste, maudymosi sezono metu, maudyklų vandens kokybė tiriama trijose oficialiai įteisintose maudyklose: Kauno marių 1-asis ir 2-asis paplūdimiai, Lampėdžių karjero paplūdimys, bei dažniausiai lankomose neįteisintose maudymosi vietose: Panemunės senieji paplūdimiai ir Vaišvydavos karjeras.

Atliekas Kauno mieste tvarko keletas įmonių, pagrindinė iš jų UAB „Kauno švara“.

Bendrovė kartu su Kauno miesto savivaldybės administracija vykdo Kauno miesto aplinkos apsaugos politiką atliekų tvarkymo srityje ir teikia buitinių atliekų surinkimo, presavimo, transportavimo, deponavimo paslaugas ir miesto gatvių bei teritorijų valymo paslaugas. Kauno mieste yra įdiegta atliekų rūšiavimo sistema: pastatyti atskiri konteineriai popieriui, stiklui, plastmasei, buitiniams atliekoms. Komunalinių atliekų tvarkymą mieste reglamentuoja Kauno miesto savivaldybės komunalinių atliekų tvarkymo taisyklės, patvirtintos Kauno miesto tarybos 2008-03-20 sprendimu Nr. T-142 (2010-09-16 Nr. T-496 redakcija).

Siekiant užtikrinti visuomenės rekreacinius, kultūrinius, sanitarinius-higieninius ir kitus poreikius, bei rūpinantis želdynų apsauga ir plėtra, Kauno mieste formuojama subalansuota įvairios paskirties želdynų sistema. 2009–2011 m. atlikta Kauno miesto savivaldybės želdynų ir želdinių inventorizacija, kuri leidžia lengviau planuoti želdynų plėtrą bei tvarkymą.

Šiuo metu Kauno mieste yra apie 50 km dviračių takų. Tai dviračių takai Kleboniško miško parke, Jonavos gatvėje, Kalniečių ir Draugystės parkuose, Panemunės miško parke, dviračių takas jungiantis Senamiestį ir Panemunės tiltą (prie Nemuno) bei dviračių takas nuo P. Vileišio tilto iki Lampėdžių rekreacinės zonos, naujai pastatytas takas po P. Vileišio tiltu. Dviračių takų plėtra vykdoma vadovaujantis 2010-06-03 Kauno miesto tarybos sprendimu Nr. T-296 patvirtintu Kauno miesto dviračių takų specialiuoju planu. Kauno miesto dviračių takų įrengimo, priežiūros ir remonto 2012–2013 m. programoje, patvirtintoje 2012-02-23 Kauno miesto tarybos sprendimu Nr. T-47 (pakeista 2013-02-28 tarybos sprendimu Nr. T-90) dviračių takų atnaujinimui, priežiūrai ir plėtrai 2013 m. skirta 3.146 tūkst. Lt (2012 m. – 1.304 tūkst. Lt).

## KULTŪROS PAVELDAS

Remiantis Kultūros vertybių registro 2013 m. rugpjūčio mėn. duomenimis, Kauno mieste yra 1.469 kultūros paveldo objektai, iš jų 1.121 objektas priskiriamas nekilnojamiems, o 348 – kilnojamiems kultūros paveldo objektams. Pagal kilnojamų ir nekilnojamų kultūros paveldo objektų skaičių Kauno miestas lenkia tik Vilniaus miestas, kuriame 2013 m. rugpjūčio mėn. duomenimis, Kultūros vertybių registre buvo įregistruoti 3.983 kultūros paveldo objektai (iš jų – 2.702 – nekilnojami ir 1.281 kilnojami kultūros paveldo objektai). Kultūros vertybių registre įrašyti 9 Savivaldybės saugomi kultūros paveldo objektai, taip pat 10 kultūros paveldo vietovių iš kurių viena „miesto istorinė dalis vadinama Kauno Žaliakalnio 1-oji“ inicijuota skelbti Savivaldybės saugoma.

Bene dažniausia ir opiausia problema siekiant išsaugoti Kauno miesto kultūrinį paveldą yra apleistų ir netvarkomų nekilnojamųjų objektų būklė, ypač tai pastebima medinėje Kauno miesto architektūroje. Dažnai šie objektai neturi savininkų ar savininkų esama finansinė būklė neleidžia restauruoti pastatų. Dėl esamo didelio saugomų objektų skaičiaus Kauno miesto savivaldybė ir Lietuvos valstybė stokoja lėšų ir žmoniškųjų išteklių pastatų priežiūrai ir restauracijai. Restauracija dažnai būna itin griežtai apribota, todėl pasitaiko atvejų, kad savininkas tiesiog apleidžia pastatus dėl pernelyg brangių restauracijos darbų sąnaudų ir griežto restauracijos reglamentavimo.

Mažas visuomenės domėjimasis kultūros paveldu taip pat priskiriamas prie problemų. Esant didesniai visuomeniniam interesui išsaugoti, prižiūrėti ir sutvarkyti kultūros paveldo objektus būtų galima pritraukti ne tik didesnes lėšas, skiriamas priežiūrai ir išsaugojimui, bet ir investicijas reorganizuojant esamų nekilnojamųjų kultūros paveldo objektų funkcijas, pritaikant objektus turizmui ir visuomeninėms reikmėms. Paminėtinas karinio paveldo ir piliakalnių sutvarkymo, istorinių pastatų įamžinimo bei platesnio visuomenės informavimo kultūros paveldo klausimais poreikis.

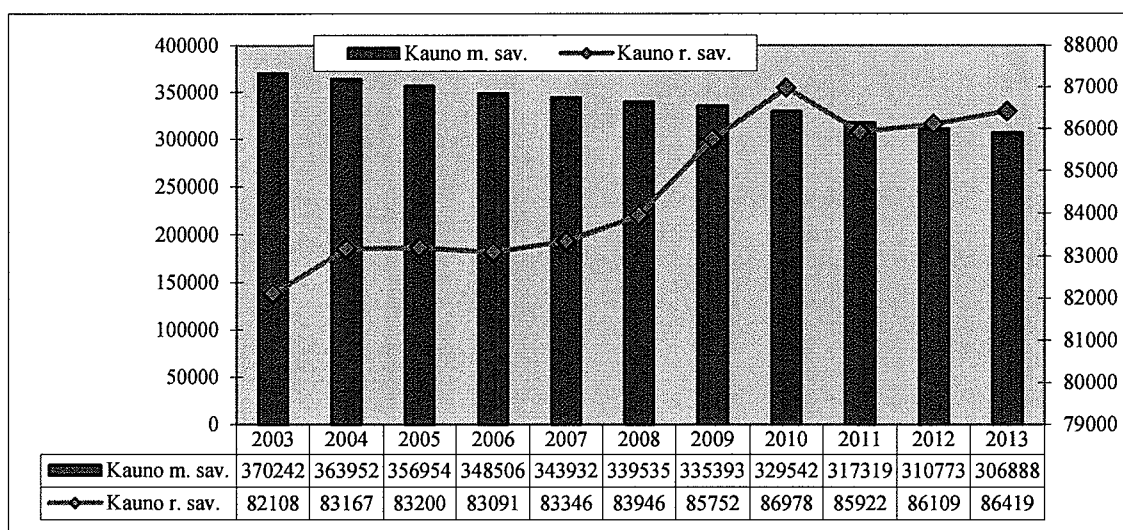


## SOCIALINIAI VEIKSNIAI

### DEMOGRAFINĖ SITUACIJA

Kauno mieste, kaip ir Lietuvoje, dėl neigiamos neto migracijos ir neigiamos natūralios gyventojų kaitos, gyventojų skaičius mažėja. Kauno mieste, lyginant 2013 ir 2003 m. pradžios duomenis, gyventojų skaičius sumažėjo 17,1 proc., tuo tarpu šalyje sumažėjo 13,4 proc., Klaipėdos mieste – 16,3 proc., Vilniaus mieste – 2,4 proc. Priešingai nei miestuose, Kauno, Klaipėdos ir Vilniaus rajonuose stebimos gyventojų skaičiaus augimo tendencijos. Kauno rajone, lyginant 2013 ir 2003 m. pradžios duomenis, gyventojų skaičius padidėjo 5,3 proc. Gyventojų skaičius pokyčiai rodo didesnę miestus supančių rajonų patrauklumą dėl mažesnių nekilnojamojo turto kainų, mažesnių komunalinių mokesčių bei patogaus susisiekimo su miestų centrais.

#### Kauno miesto ir rajono gyventojų skaičiaus dinamika, 2003–2013 m. pradžioje



*Šaltinis: Lietuvos statistikos departamentas*

2013 m. pradžioje Kauno mieste gyveno 46.309 0–15 metų amžiaus gyventojai. Jie sudarė 15,1 proc. visų miesto gyventojų. Lietuvoje šios amžiaus grupės gyventojai 2013 m. pradžioje sudarė 15,8 proc., Vilniaus ir Klaipėdos miestuose 16,1 ir 15,8 proc. nuo visų gyventojų. 2010–2013 m. Kauno mieste stebimas nuolatinis 0–15 metų amžiaus gyventojų skaičiaus mažėjimas. Lyginant 2013 ir 2010 m. pradžios duomenis, 0–15 metų amžiaus gyventojų skaičius Kauno mieste sumažėjo 7,8 proc.

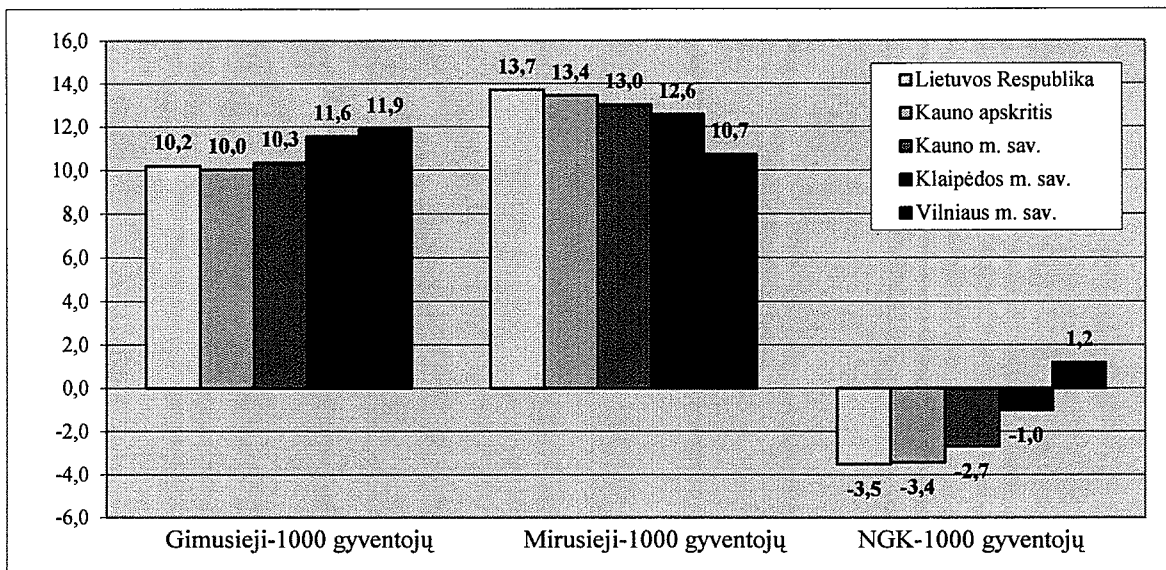
Darbingo amžiaus gyventojų skaičius irgi turi mažėjimo tendenciją. 2013 m. pradžioje Kaune gyveno 187.620 darbingo amžiaus gyventojų, kurie sudarė 61,1 proc. visų miesto gyventojų (Lietuvoje – 61,7 proc., Vilniuje – 64,5 proc., Klaipėdoje – 62,1 proc.). Darbingo amžiaus gyventojų skaičius, lyginant 2013 ir 2010 m. duomenis, Kauno mieste sumažėjo 9,4 proc., (Lietuvoje sumažėjo – 6,6 proc., Vilniuje – 3,0 proc., Klaipėdoje – 10,0 proc.).

Pensinio amžiaus gyventojų skaičius Kauno mieste 2010–2013 m. kito netolygiai, o lyginant 2013 ir 2010 m. pradžios duomenis, padidėjo 1,0 proc. 2013 m. pradžioje Kaune gyveno 72.959 pensinio amžiaus gyventojai, o jų dalis bendrame miesto gyventojų skaičiuje siekė 23,8 proc. Galima daryti išvadą, kad Kauno miestui būdinga gyventojų senėjimo tendencija, šios amžiaus grupės dalis bendrame gyventojų skaičiuje 2013 m. pradžioje viršija Lietuvos (22,4 proc.), Vilniaus (19,4 proc.) ir Klaipėdos (22,1 proc.) miestų rodiklius.

2012 m. 1.000-iui gyventojų Kauno mieste teko 10,3 gimusiųjų, 13,0 mirusiųjų, o

natūrali gyventojų kaita siekė -2,7. Šie rodikliai Kauno mieste 2012 m. buvo geresni nei Lietuvoje ir Kauno apskrityje, tačiau blogesni nei Vilniaus ir Klaipėdos miestuose, kur natūrali gyventojų kaita siekė atitinkamai 1,2 ir -1,0.

### Gimstamumas, mirtingumas ir natūrali gyventojų kaita 2012 m.



Šaltinis: Lietuvos statistikos departamentas

Lietuvos gyventojų skaičius mažėja ne tik dėl neigiamo gyventojų prieaugio, bet ir emigracijos. 2012 m. iš Lietuvos išvykimą deklaravo 41.100, o atvykimą – 19.843 žmonės. Migracijos saldo 2012 m. Lietuvoje siekė -21.257. Kauno mieste per 2012 m. savo išvykimą iš Lietuvos deklaravo 4.886 gyventojai, tuo tarpu iš užsienio į Kauną atvyko 2.041 gyventojas. Iš viso per 2012 m. iš Kauno miesto išvyko 9.419 žmonių, atvyko – 6.372 žmonės, migracijos saldo siekė -3.047. Nors ir mažėjantis, neigiamas migracijos saldo 2010–2012 m. laikotarpiu vyravo tiek visoje Lietuvoje, tiek Vilniaus, Kauno ir Klaipėdos miestuose.

### UŽIMTUMAS IR DARBO RINKA

2012 m. vidutinis metinis užimtų gyventojų skaičius Kauno mieste siekė 148,6 tūkst. Užimtų gyventojų skaičius mieste mažėjo 2009–2011 m. (nuo 161,2 tūkst. 2009 m. iki 145,1 tūkst. – 2011 m.), o 2012 m. išaugo. Lyginant 2012 ir 2009 m. duomenis, užimtųjų skaičius Kaune sumažėjo 7,8 proc. (Lietuvoje sumažėjo 9,7 proc., Vilniaus ir Klaipėdos miestuose – 0,8 ir 8,2 proc.).

2012 m. 1.000 Kauno miesto gyventojų vidutiniškai teko 530 samdomų darbuotojų. Pagal šį rodiklį 2012 m. Kauno miestas lenkė Lietuvos (389 darbuotojai) ir Klaipėdos (462 darbuotojai) miesto bei atsiliko nuo Vilniaus (755 darbuotojai) miesto rodiklio. 1.000 gyventojų tenkantis samdomų darbuotojų skaičius, lyginant 2012 ir 2009 m. duomenis, Kauno mieste padidėjo 7,6 proc. (Lietuvoje padidėjo 6,5 proc., Vilniaus ir Klaipėdos miestuose padidėjo 3,0 ir 9,4 proc.).

Kauno mieste 2012 m. buvo registruota 20,1 tūkst. bedarbių. Bedarbių skaičius mieste didėjęs 2009–2010 m., 2011–2012 m. sumažėjo, tačiau lyginant su 2009 m. buvo 7,5 proc. didesnis. Lietuvoje, lyginant 2012 ir 2009 m. duomenis, bedarbių skaičius išaugo 6,8 proc., o Vilniaus ir Klaipėdos miestuose sumažėjo atitinkamai 5,7 ir 15,5 proc.

Registruotų bedarbių ir darbingo amžiaus gyventojų santykis (nedarbo lygis) Kauno mieste 2012 m. siekė 10,6 proc. ir buvo mažesnis nei šalyje (11,7 proc.), tačiau viršijo

Vilniaus ir Klaipėdos miestų rodiklius (9,1 ir 9,3 proc.). Nedarbo lygis Kauno mieste, kaip ir visoje šalyje ženkliai padidėjęs 2009–2010 m., 2011–2012 m. mažėjo, tačiau lyginant su 2009 m. buvo 29,3 proc. didesnis.

Vidutinis mėnesinis bruto darbo užmokestis 2012 m. Kauno mieste siekė 2.097 Lt (Lietuvoje – 2.124 Lt, Vilniaus mieste – 2.526 Lt, Klaipėdos mieste – 2.276 Lt). Vidutinis mėnesinis darbo užmokestis Kauno mieste, kaip ir visoje Lietuvoje, 2008–2010 m. mažėjo, o 2011–2012 m. išaugo ir lyginant su 2009 m. buvo 2,6 proc. didesnis.

### ŠVIETIMAS

2012–2013 m. mieste buvo 179 įstaigos: 84 ikimokyklinės įstaigos, 3 mokyklos-darželiai, 11 pradinių mokyklų, 6 progimnazijos, 9 pagrindinės mokyklos, 2 jaunimo mokyklos, 26 vidurinės mokyklos, 12 gimnazijų, 1 suaugusiųjų mokymo centras, 17 neformaliojo ugdymo įstaigų, 6 specialiosios įstaigos, 2 aptarnaujančios įstaigos. Toliau įgyvendinant Savivaldybės bendrojo ugdymo mokyklų tinklo pertvarkos 2012–2015 metų bendrąjį planą, vykdoma mokyklų tinklo pertvarka. 2012–2013 m. m. 3 ugdymo įstaigos reorganizuotos prijungiant jas prie kitų ugdymo įstaigų: Eigulių pagrindinė mokykla prijungta prie Kazio Griniaus progimnazijos, Vydūno pagrindinė mokykla prie Martyno Mažvydo pagrindinės mokyklos ir Petrašiūnų pagrindinė mokykla prie Humanitarinės pradinės mokyklos. 6 mokyklos iš vidurinių ir 1 pradinė tapo pagrindinėmis mokyklomis: Dainavos, Šv. Kazimiero, Viktoro Kuprevičiaus, „Nemuno“, „Versmės“, „Žiburio“ ir Humanitarinė pagrindinės mokyklos. Kauno mieste veikiančių progimnazijų gretas papildė dar viena Tado Ivanausko progimnazija. Dėl nepakankamo vietų skaičiaus ikimokyklinėse įstaigose Tirkiliškių pradinė mokykla pertvarkyta į mokyklą-darželį. 2 vidurinės mokyklos tęsia pertvarkymą į progimnazijas ir nuo 2013 m. rugsėjo 1 d. nekomplektuos 9 ir 10 klasių: „Atžalyno“ ir Simono Daukanto vidurinės mokyklos. VŠĮ Kauno „Ažuolo“ katalikiška vidurinė mokykla ir VŠĮ Kauno šv. Mato gimnazija pertvarkytos į nevalstybines gimnazijas.

2012–2013 m. m. mieste buvo 87 ugdymo įstaigos (84 ikimokyklinės įstaigos ir 3 darželiai-mokyklos), vykdančios ikimokyklinio ugdymo programą, tačiau nepakankamai tenkinamas ikimokyklinio ugdymo vietų poreikis. Todėl vietų skaičius Kauno miesto ikimokyklinėse įstaigose nuolat didinamas dėl papildomai steigiamų naujų grupių ir darželių-mokyklų reorganizavimo į ikimokyklinio ugdymo įstaigas (2012 m. sukurta 168 naujos vietos, 2011 m. – 231 vieta). Kai kuriose seniūnijose dėl gyventojų apgyvendinimo tankumo darželiai perpildyti ir juose nėra vietų, kai kuriose – laisvų vietų yra nuolat. Taigi, 1 vaikui Kauno mieste 2012 m. teko jau tik 0,99 vietos.

2012 m. rugsėjo 1 d. Kauno miesto savivaldybės bendrojo ugdymo mokyklose mokinių skaičius, be priešmokyklinukų, buvo 36.724. Palyginti su 2011 m. mokinių sumažėjo 2.409 mokiniams. Prognozuojama, kad mokinių mažėjimo tendencija išliks ir toliau. Tai sąlygoja ne tik demografinė situacija, bet ir nevalstybinių mokyklų kūrimasis (nuo 2013 m. rugsėjo 1 d. mieste veikia VŠĮ Lietuvos sveikatos mokslų universiteto vidurinė mokykla, Kauno Jono Pauliaus II vidurinė mokykla ir Kauno šv. Mato gimnazija).

Neformaliojo vaikų švietimo veikla 2012–2013 m. m. buvo užimta 76 proc. vaikų ir mokinių (2011–2012 m. m. 80,5 proc.). Bendrojo ugdymo mokyklose vaikų užimtumas sumažėjo 5 proc., nes mažėjant bendram vaikų skaičiui įstaigose, ugdymo plane mažėja valandų neformaliajam ugdymui. Ugdytinių saviraiškos poreikių tenkinimui neformaliojo švietimo centruose buvo suformuota 130 programų pasiūla, kurioms buvo skirta 1433 val. Didžiojoje dalyje centrų per savaitę vienai vaikų grupei buvo skiriama vidutiniškai 4,5 val. Centruose vaikai buvo ugdomi 344 grupėse. Formalųjų švietimą papildančiose įstaigose mokiniai buvo ugdomi pagal 28 profilių programas. Bendradarbiaujant su miesto kultūros įstaigomis (M. K. Čiurlionio draugija, M. K. Čiurlionio dailės muziejumi, Kauno miesto muziejumi, asociacija „Šviesuva“, Kauno filharmonija, dramos, lėlių teatrais) buvo parengti

edukacinių programų ciklai, skirti miesto ugdymo įstaigų mokiniams. 3 proc. padidėjo mokinių, apsilankusių Kauno miesto muziejų edukacinėse programose ir ekskursijose, skaičius.

Mokytojų skaičiaus tendencijos Kaune atspindi bendrą Lietuvos situaciją. Dėl vykstančių mokyklų tinklo pertvarkos procesų mokytojų skaičius nuolat mažėja. Per penkerius metus Kaune sumažėjo 414 mokytojų (12 proc.), 2012 m. Kaune sumažėjo 180 mokytojų, Vilniuje – 109 mokytojais, Klaipėdoje – 84 mokytojais. Vidutiniškai kasmet sumažėja 80–90 mokytojų (2011 m. – 64 mokytojais, 2010 – 97 mokytojais).

Daug dėmesio mieste skiriama mokytojų kvalifikacijos tobulinimui. Kauno pedagogų kvalifikacijos centras sėkmingai sertifikavosi pagal ISO 9001:2008 standarto reikalavimus. Centre sukurta, įdiegta ir palaikoma kokybės vadybos sistema. Kauno pedagogų kvalifikacijos centre 2012–2013 m. m. vyko 329 kvalifikacijos tobulinimo renginiai, kuriuose dalyvavo 9.189 mokytojai, vyko 25 konferencijos, 33 parodos, 615 konsultacijų ir 23 renginiai pedagogams-senjorams.

2012–2013 m. m. 3.332 miesto abiturientai siekė įgyti brandos atestatą. Brandos atestatus gavo 3.093, iš jų 63 su pagyrimu. Miesto abiturientai surinko didžiausią 100 balų įvertinimų per pastaruosius septynerius metus. Aukščiausiu balu įvertinti 258 darbai, (2012 m. – 157 šimtukai, 2011 m. – 136 šimtukai, 2010 m. – 122 šimtukai). Kauno miesto abiturientams geriausiai sekėsi laikyti anglų kalbos, lietuvių kalbos ir literatūros ir matematikos valstybinius egzaminus vertinant pagal balus gautus nuo 86 iki 100 balų. 2013 m. buvo taikytas kriterinis vertinimas. Pagal kriterinio vertinimo kriterijus anglų kalbos egzamine aukštesnįjį pasiekimų lygį pasiekė 31,59 proc. miesto mokinių, šalyje šį lygį pasiekė 27,10 proc. Lietuvių kalbos ir literatūros egzamine aukštesnįjį pasiekimų lygį pasiekė 15,10 proc. Kauno miesto mokinių, šalyje – 14,04 proc. Matematikos aukštesnįjį pasiekimų lygį pasiekė 10,63 proc. laikusiųjų šį egzaminą Kauno miesto mokinių, šalyje – 9,63 proc. Aukštesni nei šalies mokinių (13,42 proc.) yra Kauno miesto mokinių informacinių technologijų brandos egzamino (16,7 proc.) aukštesniojo lygmens pasiekimai, taip pat fizikos ir biologijos brandos egzaminų. Žemesni negu šalies mokinių yra chemijos ir geografijos aukštesniojo lygmens Kauno miesto mokinių pasiekimai.

2013 m. buvo organizuoti privalomieji lietuvių kalbos (gimtosios), lietuvių kalbos (valstybinės), matematikos pasiekimų patikrinimai visiems pagrindinio ugdymo programą baigusiems dešimtųjų klasių mokiniams. Lietuvių kalbos pagrindinio ugdymo pasiekimų patikrinime dalyvavo 3.872 (2012 m. – 4.120), matematikos 3.858 (2012 m. – 4.098) miesto mokyklose besimokančių mokinių. Miesto dešimtokų PUPP (pagrindinio ugdymo pasiekimų patikrinimo) rezultatai yra aukštesni negu Lietuvos. Savivaldybės bendrojo ugdymo mokyklų PUPP rezultatų kokybė (gauti įvertinimai 7–10 balų) lietuvių kalbos yra 55 % (Lietuvoje – 44 %), matematikos – 33 % (Lietuvoje – 28 %).

Puikūs Kauno miesto mokinių pasiekimai tarptautinėse olimpiadose bei konkursuose. 2012–2013 m. m. miesto mokiniai iškovojo net 6 medalius – 1 aukso (viešo kalbėjimo ir debatų), 4 sidabro (3 – chemijos, 1 – gamtos mokslų), 1 bronzos (biologija).

Didelis dėmesys skiriamas ugdymo įstaigų veiklos kokybės gerinimui. Viena iš priemonių yra išorės veiklos vertinimas. 2005–2012 metų laikotarpiu įvertinta 42 Kauno bendrojo ugdymo mokyklos iš esančių 76 (tai sudaro 55 proc.). Išorės vertinimas 2012–2013 m. m. buvo atliktas 10 bendrojo ugdymo mokyklų. Panemunės pradinės mokyklos veiklos kokybė yra geriausia iš visų vertintų Kauno miesto mokyklų ir viena geriausių tarp Lietuvos mokyklų (veiklos kokybė – 89,9 proc.).

Skiriamas dėmesys ugdymo proceso, pamokos kokybės tobulinimui. Tuo tikslu organizuojami pasitarimai dalykų mokytojams, vedamos atviros pamokos. Kiekvienais metais Kauno mieste organizuojamos mokytojų gerosios patirties sklaidos konferencijos.

Organizuota konferencija „Sėkminga pamoka“, skirta švietimo reformos pradininkės habil. dr. Meilės Lukšienės 100-osioms gimimo metinėms.

Siekiant užtikrinti mokinių saugumą, bendrojo ugdymo mokyklų mokiniai apdrausti civilinės atsakomybės draudimu mokykloje ir mokyklos organizuojamuose renginiuose. Tam tikslui Savivaldybė skyrė 50 tūkst. litų. Sėkmingai įgyvendinama „Vaikų mokymo plaukti bendrojo lavinimo mokyklose programa“, siekiant išmokyti kuo daugiau Kauno miesto mokinių plaukti ir saugiai elgtis vandenyje ir prie vandens. Šios programos įgyvendinimui Savivaldybė skyrė 50 tūkst. litų. Tęsiama elektroninio pažymėjimo ir patekimo į mokyklas įdiegimo sistema, kuri sėkmingai veikia Tado Ivanausko progimnazijoje, o 2013–2014 m. m. dar veiks trijose mokyklose: Senamiesčio progimnazijoje, „Aušros“ ir S. Dariaus ir S. Girėno gimnazijose.

Didelis dėmesys skiriamas ikimokyklinio ugdymo įstaigų, mokyklų ir gimnazijų renovacijoms, ugdymo aplinkų gerinimui. Renovuota Žaliakalnio progimnazija, Maironio universitetinė gimnazija ir Kauno lopšelis-darželis „Vėrinėlis“. Šių įstaigų pastatų modernizavimui buvo skirta 4,5 mln. Lt Europos Sąjungos ir 0,9 mln. Savivaldybės lėšų. Pastatų renovacija ES lėšomis pradėta ir intensyviai vykdoma Vinco Kudirkos progimnazijoje, Antano Smetonos gimnazijoje ir Šančių vidurinėje mokykloje. Tęsiama pastatų renovacija Valstybės investicijų programos lėšomis. 2013 m. buvo skirtos lėšos Kauno Aleksandro Stulginskio mokyklos-daugiafunkcinio centro galutiniam projekto užbaigimui – 1.139 tūkst. Lt valstybės lėšų. Taip pat, 2013 metais įgyvendinant LR Švietimo ir mokslo ministerijos Švietimo įstaigų modernizavimo programą, švietimo įstaigoms, kurios gauna ES ir Savivaldybės lėšas, skyrė po 230 tūkst. Lt pastatų vidaus patalpų modernizavimui atlikti (būtinoms, tačiau netinkamiems finansuoti ES lėšomis, darbams atlikti). Iš viso buvo skirta 1.380 tūkst. Lt.

Toliau tęsiama 2012 m. LR Švietimo ir mokslo ministerijos bei Savivaldybės lėšomis pradėta Kauno Jono Basanavičiaus gimnazijos sporto aikštyno renovacija. 2013 metais bus atliekami stadiono baigiamieji darbai – įrengiama universali aikštelė, treniruokliai, tribūna ir kt. aikštyno inventoriūs. 2013 metais atliekami darbai, kurių vertė yra 361,6 tūkst. Lt yra finansuojami Savivaldybės biudžeto lėšomis. Gerinama Kauno pedagogų kvalifikacijos centro infrastruktūra (pastato fasadas). 2013 m. I pusm. buvo vykdomi Centro pietų, vakarų ir šiaurinio fasadų remonto darbai už 116.470 Lt (30.000 Lt. skyrė Savivaldybė).

### SVEIKATOS APSAUGA

Kauno mieste išplėtota asmens sveikatos priežiūros paslaugų infrastruktūra, teikiama kvalifikuota ir specializuota pagalba miesto, šalies bei užsienio gyventojams. Kaune yra Lietuvos sveikatos mokslų universitetas, kurio sudėtyje yra Lietuvos sveikatos mokslų universiteto ligoninė Kauno klinikos. Dėl Universiteto vykdomos mokslinės veiklos bei Universiteto Klinikų gydomosios veiklos, Kauno miestas yra šalies medicinos mokslo ir paslaugų centras. Didžiausios ligoninės Kauno mieste – Lietuvos sveikatos mokslų universiteto ligoninė VŠĮ Kauno klinikos, respublikinio lygmens VŠĮ Respublikinė Kauno ligoninė ir VŠĮ Kauno klinikinė ligoninė. Vertinant 10.000 gyventojų tenkantį lovų skaičių ligoninėse, 2012 m. Kauno miestas (150,8 lovos) viršijo šalies (91,1 lovos) ir Vilniaus miesto (121,2 lovos) rodiklius ir atsiliko nuo Klaipėdos miesto (166,2 lovos).

Kauno mieste yra 43 pirminės asmens sveikatos priežiūros įstaigos, 3 slaugos ir palaikomojo gydymo paslaugas teikiančios ligoninės bei Kauno miesto greitosios medicinos pagalbos stotis, kurios vaidmuo reikšmingas greitosios medicinos pagalbos pertvarkoje, kuriant centralizuotas greitosios medicinos pagalbos dispečerines. Prie Kauno miesto pirminės asmens sveikatos priežiūros paslaugas teikiančių įstaigų prisirašę ne tik nuolatiniai miesto gyventojai. Daugiau nei 80 proc. sveikatos priežiūros paslaugų visose Kauno apskritys sveikatos priežiūros įstaigose suteikiama Kauno apskritys gyventojams, apie

penktadalį – atvykusiems iš kitų apskričių. Kauno teritorinės ligonių kasos duomenimis, 2013 m. pradžioje Kaune buvo prisirašę ir pirminės asmens sveikatos priežiūros paslaugas gavo 384.728 gyventojai (2012 m. pradžioje – 387.166 gyventojai).

2012 m. vienas Kauno miesto gyventojas vidutiniškai 11,4 karto apsilankė poliklinikose ir ambulatorijose (šalyje – 8,0 karto, Vilniaus mieste – 9,9 karto, Klaipėdoje – 10,0 karto). Kauno mieste 2012 m. 1.000 gyventojų teko 278,5 asmenys, kuriems suteikta greitoji medicinos pagalba, tai daugiau nei šalyje (220,4 asmenys), Vilniaus (208,0 asmenys) ar Klaipėdos (236,3 asmenys) miestuose.

Visuomenės sveikatos priežiūrą Kauno mieste atlieka Kauno visuomenės sveikatos centras, kurio paskirtis – užtikrinti visuomenės sveikatos saugą ir ginti vartotojų teises visuomenės sveikatos saugos ir paslaugų kokybės požiūriu. Savivaldybės visuomenės sveikatos priežiūros funkcijas vykdo biudžetinė įstaiga Kauno miesto savivaldybės visuomenės sveikatos biuras. Visuomenės sveikatos specialistų duomenimis, Kauno miesto gyventojų sveikata daugeliu aspektų geresnė nei kitų Lietuvos gyventojų. Kauno mieste vieni geriausių demografinių rodiklių, vidutinė tikėtina gyvenimo trukmė ilgiausia, traumų ir nelaimingų atsitikimų statistika gerėja.

### SOCIALINĖ APSAUGA

Kauno mieste pagrindinis socialinių paslaugų organizatorius yra Kauno miesto savivaldybės administracijos Socialinių paslaugų skyrius, o socialinių paslaugų teikimas koncentruojamas aplink šio skyriaus reguliavimo sričiai priskirtas socialine veikla užsiimančias įstaigas. Bendruomeninių paslaugų tinklas mieste kol kas nėra plačiai išplėtotas, socialines paslaugas efektyviai teikia tik keletas bendruomeninių įstaigų.

Socialines paslaugas atokiose miesto dalyse (Palemonas, Rokai) teikia tik kelios savo veiklą ribotoje teritorijoje vykdančios nevyriausybinės organizacijos, kurios ne visada patenkina gyventojų poreikius, tačiau kitos alternatyvos nėra – Savivaldybei priklausančios įstaigos yra sukoncentruotos arčiau miesto centro esančiose miesto dalyse.

Daugumos Kauno miesto socialinių paslaugų įstaigų infrastruktūra yra gera, pastatai atitinka higienos normas, saugumo ir technikos reikalavimus. Įstaigų patalpos pritaikytos neįgalių žmonių poreikiams, dėl to neįgalieji gali aktyviau įsijungti į bendruomenės gyvenimą. Taip pat šios įstaigos nuolat dalyvauja projektinėje veikloje ir ieško finansavimo galimybių įstaigų materialinei bazei gerinti.

Kaip ir kitų šalies savivaldybių, Kauno miesto savivaldybės gyventojų socialinių paslaugų poreikius sąlygoja panašūs veiksniai. Dažniausi jų: nedarbas; alkoholio, narkotinių, psichotropinių ir kitų medžiagų vartojimas ir psichologinė, fizinė ar seksualinė prievarta; visuomenės senėjimas; negalia.

Didelę miesto gyventojų dalį sudaro pensinio amžiaus, neįgalūs asmenys ir vaikai. 2012 metais Kauno mieste gyveno 73.710 pensinio amžiaus asmenys, tai yra apie 23,9 proc. visų gyventojų. Neįgaliaisiais 2012 metais pirmą kartą pripažinti 1.481 suaugęs asmuo su negalia ir 189 vaikai su negalia. Tai sudaro apie 0,5 proc. visų Savivaldybės gyventojų. Neįgaliesiems reikalingos panašios socialinės paslaugos kaip ir senyvo amžiaus asmenims. Tai pagalbos į namus, socialinės globos, transporto, aprūpinimo techninės pagalbos priemonėmis, būsto pritaikymo neįgaliųjų poreikiams ir kitos paslaugos.

Atsižvelgiant į kitų Lietuvos miestų patirtį ir praktiką galima numatyti, kad šių paslaugų reikalingumas Kauno mieste tik didės, todėl Kauno neįgaliojo jaunimo užimtumo centras nebus pajėgus priimti visus pageidaujančius asmenis, turinčius proto negalią. Kadangi jau dabar šio centro teikiamų paslaugų poreikis yra didelis, formuojama atskira grupė – žmonėms, turintiems sunkią ir labai sunkią proto negalią, kadangi šiems klientams reikalingos

specializuotos paslaugos ir pritaikyta aplinka.

Kauno neįgaliojo jaunimo užimtumo centras yra vienintelė Kaune biudžetinė įstaiga, teikianti nestacionarias paslaugas neįgaliesiems, todėl yra numatoma, kad suremontavus patalpas, esančias Šaldytuvų g. 52, ir pritaikius proto negalią turintiems žmonėms, šio centro paslaugomis galėtų naudotis apie 50 asmenų. Šiose patalpose būtų teikiamos specializuotos ir įvairesnės paslaugos: paslaugas gautų asmenys, turintys sunkesnę negalią; būtų įkurti savarankiško gyvenimo namai žmonėms, turintiems proto negalią, ir teikiamos „atokvėpio“ paslaugos, nes šiuo metu minėtiems asmenims teikiamų paslaugų poreikis nėra patenkinamas.

Keletą pastarųjų metų Savivaldybėje socialinių paslaugų gavėjų skaičius didėjo. Tokią socialinę situaciją lėmė didėjantis nedarbo lygis. 2012 metais Savivaldybėje socialinės paslaugos socialinių paslaugų biudžetinėse įstaigose buvo teikiamos apie 7 tūkst. gyventojų.

Šiuo metu Kauno mieste sukurta bazinė socialinių paslaugų infrastruktūra. Socialinėms problemoms kokybiškai spręsti skiriama vis daugiau lėšų, dirba vis daugiau organizacijų, tačiau socialinių paslaugų poreikis tam tikroms gyventojų grupėms vis dar išlieka. Kauno miesto savivaldybėje socialinės paslaugos organizuojamos pagal gyventojų poreikius, tačiau Savivaldybė neturi tiek finansinių išteklių, kad visiems esamiems ir potencialiems socialinių paslaugų gavėjams galėtų užtikrinti aukštos kokybės socialinių paslaugų teikimą. Siekiant pagerinti socialinių paslaugų teikimą išskirtos prioritutinės socialinių paslaugų plėtros kryptys:

- organizuoti ir teikti socialines paslaugas, siekiant gerinti aklujų ir silpnaregių socialinę integraciją, asmenų, atsidūrusių socialinėje atskirtyje, socialinę adaptaciją;
- teikti dienos socialinę globą neįgaliesiems asmenims asmens namuose ir neįgaliesiems vaikams įstaigoje;
- integruoti socialiai pažeidžiamus vaikus į šeimą ir visuomenę ir užtikrinti socialinės rizikos šeimų vaikams socialinės priežiūros paslaugų teikimą, esant būtinybei – trumpalaikę socialinę globą, o likusiems be tėvų globos vaikams – trumpalaikę ir ilgalaikę socialinę globą;
- plėsti ir stiprinti socialinių paslaugų tinklą ir teikti paslaugas šeimai ir vaikui;
- teikti asmenų likusių be tėvų globos, sulaukusių pilnametystės, po institucinės vaiko socialinės globos, kasdieninių gyvenimo įgūdžių ugdymo ir palaikymo, savarankiško gyvenimo namuose, paslaugas;
- gerinti socialinių paslaugų infrastruktūrą, skatinant kokybiškų socialinių paslaugų teikimą seniems ir pagyvenusiems asmenims, vaikams našlaičiams ar likusiems be tėvų globos vaikams.

Socialinės paslaugos Kauno mieste planuojamos teikti taip, kad būtų užtikrinti būtinieji asmens poreikiai, kad asmuo būtų skatinamas aktyviai ieškoti būdų padėti sau pačiam išspręsti susidariusią problemišką situaciją. Palaipsniui keičiamos stacionarios paslaugos į efektyvesnes, pigesnes paslaugas namuose ir dienos užimtumo centruose. Socialinėje atskirtyje esantys asmenys informuojami ne tik apie teikiamas socialines paslaugas, bet ir apie resocializacijos būdus. Todėl tikslingas intensyvus įvairių institucijų (sveikatos priežiūros, policijos, švietimo ir kt.) bendradarbiavimas.

## KULTŪRA

Kauno miesto kultūrinis gyvenimas turi galias tradicijas, ypač išplėtotas tarpukario Lietuvoje, Kaunui esant laikinąja sostine. Miestas pasižymi dideliu kultūros įstaigų ir organizacijų, atliekančių svarbų vaidmenį miesto kultūriniame gyvenime, skaičiumi. Kauno mieste veikia 1 nacionalinis, 2 valstybiniai ir 3 municipaliniai teatrai; 1 nacionalinis, 6 respublikiniai ir 3 Savivaldybės muziejai, 3 bibliotekos (be švietimo įstaigose veikiančių bibliotekų), 12 kino salių, 2 kultūros centrai ir 8 įstaigos, priskiriamos kultūros centrums ir ir



kitoms organizacijoms, 3 koncertinės įstaigos, 53 mėgėjų meno kolektyvai bei 10 galerijų, kurios sukonzentruotos miesto centre ir senamiestyje.

Mieste organizuojami ne tik vietiniai ar respublikiniai, bet ir tarptautiniai renginiai, festivaliai bei konkursai. Mieste vyksta muzikos, teatro ir šokio šventės, eitynės, mugės bei kiti įvairūs renginiai ir projektai. Miestą reprezentuoja tokie tarptautiniai festivaliai kaip Pažaislio muzikos festivalis, džiaz festivalis „Kaunas Jazz“, akvarelės bienalė „Baltijos tiltai“, „Operetė Kauno pilyje“, fotografijos festivalis „Kauno photo“, Kauno kino festivalis, lėlių teatrų festivalis „Šypsos lėlės ir vaikai“, meninių kultūrinių mainų projektas „Meno linija“, modernaus šokio festivalis „Aura“, poezijos festivalis „Poezijos pavasaris“, šiuolaikinės muzikos festivalis „Iš arti“, kiti festivaliai bei renginiai.

2009 m. Kultūros ministro įsakymu patvirtintoje Kūrybinių industrijų skatinimo ir plėtros strategijoje numatytas kūrybinių industrijų vystymo veiksmų planas. 2012 m. parengta tiriamoji studija „Kauno m. kultūros sektoriaus įtaka regiono savitumui“. Joje numatyta kūrybinių industrijų plėtra, siūlomi kultūros sektoriaus plėtros sprendimo būdai Kauno miestui. Tačiau Kauno m. kūrybinėms industrijoms skiriamas per mažas dėmesys, nors kituose didžiuosiuose šalies miestuose (Vilniuje, Klaipėdoje) yra nemažai tiek privačių, tiek viešųjų iniciatyvų. Kaune neįkurtas nė vienas menų inkubatorius, nors šalyje kuriami 9. Nė viena Kauno organizacija, asociacija ar pavienis asmuo nėra Lietuvos kūrybinių industrijų asociacijos (KiKA) atstovas. Kauno mieste trūksta mokslininkų ir praktikų iniciatyvos vystyti kūrybines industrijas, nėra jaunimo iniciatyvas jungiančių ir palaikančių idėjų bei bendradarbiavimo platformų.

Kauno mieste, kaip ir visoje Lietuvoje, dėl sunkios finansinės situacijos nemaža dalis kultūros vartotojų negali sau leisti aktyviai lankyti renginius. Nepaisant susidariusių aplinkybių būtina siekti, kad Kauno mieste vyktų gyventojų poreikius atitinkantis kultūrinis gyvenimas, iniciatyvas ir dalyvavimo kultūroje poreikius skatinanti kultūros įstaigų veikla. Siekiant spręsti esamas kultūros problemas pradėti parengiamieji darbai rengiant ilgalaikę miesto kultūrinės plėtros strategiją, taip pat numatoma skatinti ir pritraukti menininkus, aktyvinti bendradarbiavimą su miesto valdžia, pastatyti Kauno kongresų rūmus, gerinti kultūros įstaigų materialinę bazę, įrengti modernią parodų salę.

## SPORTAS

Kauno mieste gerai išvystyta sporto infrastruktūra. Mieste veikia: S. Dariaus ir S. Girėno sporto centras, kurio ansamblį sudaro stadionas ir šalia stovinti Kauno sporto halė; Kauno „Ledo arena“; LKKA lengvosios atletikos maniežas; dengtas futbolo maniežas ir dirbtinės dangos futbolo aikštelės; Kauno „Žalgirio“ jachtklubas; A. Sabonio krepšinio mokykla; S. Dariaus ir S. Girėno aerodromas; Šančių sporto ir sveikatingumo centras; irklavimo sporto bazė Lampėdžių parko teritorijoje. 2011 m. Kauno mieste pastatyta viena didžiausių arenų Baltijos šalyse – Kauno „Žalgirio“ arena. 2013 m. birželio mėn. baigti „Girstučio“ kultūros ir sporto rūmų rekonstrukcijos darbai. Buvusiuose kultūros ir sporto rūmuose įkurtas moderniausias Baltijos šalyse plaukimo kompleksas su 50 metrų ilgio 8 takų plaukimo baseinu, 25 metrų ilgio 4 takų apšilimo baseinu, treniruoklių salėmis bei pramogų zona.

2015–2016 m. Kauno mieste numatoma rekonstruoti S. Dariaus ir S. Girėno sporto stadioną, jį pritaikant tarptautinius standartus atitinkančių sporto renginių organizavimui. Kauno miestui S. Dariaus ir S. Girėno stadiono rekonstrukcija yra ypatingai svarbi. Modernizavus stadioną mieste būtų įrengtas moderniausias futbolo stadionas Lietuvoje. Stadionas atitiktų visus tarptautinius standartus, todėl jame būtų galima organizuoti tarptautines futbolo varžybas.

2012 m. Kauno mieste veikė 204 sporto organizacijos, kuriose sportavo 36.041 asmuo. Sportuojančiųjų dalis, nuo visų gyventojų, Savivaldybėje 2012 m. siekė 11,7 proc.

\*Situacijos (būklės) analizės rengimo laikotarpis 2013-04-24 – 2013-08-15. Analizei naudoti naujausi šio laikotarpio statistiniai duomenys.



Sporto organizacijų ir šiose organizacijose sportuojančiųjų skaičius, Kauno mieste, lyginant 2012 ir 2009 m. duomenis, padidėjo atitinkamai 5,1 ir 1,5 proc.

2009–2012 m. laikotarpiu Kauno mieste didėjo sporto varžybų ir sveikatingumo renginių bei jų dalyvių skaičius (padidėjo nuo 1.745 varžybų/renginių ir 84.937 dalyvių 2009 m. iki 2.585 varžybų/renginių ir 107.409 dalyvių – 2012 m.). Varžybų ir sveikatingumo renginių dalyvių dalis nuo visų gyventojų 2012 m. Savivaldybėje siekė 34,8 proc. ir viršijo šalies (29,4 proc.) bei Vilniaus miesto (24,0 proc.) rodiklius.

Kauno miesto savivaldybės administracijos duomenimis, 2012 m. Kauno mieste veikė 10 biudžetinių sporto mokyklų, kuriose mokėsi 7.099 sportininkai ir dirbo 316 trenerių. Mokinių skaičius Savivaldybės sporto mokymo įstaigose mažėjo 2009–2010 m., o 2011–2012 m. išaugo ir lyginant su 2009 m. buvo 14,6 proc. didesnis.

Kauno mieste vystoma 15 strateginių-olimpinių, 27 pagrindinės sporto šakos, 43 sporto šakos kultivuojamos nevyriausybinėse sporto organizacijose. Į sportininkų rengiamų 2016 m. Rio de Žaneiro olimpinėms žaidynėms programą (sąrašus) individualiose sporto šakose 2013 m. rugpjūčio mėn. buvo įtraukti 47 miesto sportininkai.

### VIEŠASIS SAUGUMAS

2012 m. Kauno miesto savivaldybėje užregistruoti 7.778 nusikaltimai, kurių didžiąją dalį sudarė vagystės (38,0 proc.). Nusikalstamumas 100.000-ių gyventojų Kauno mieste ženkliai išaugęs 2009 m. (nuo 2.465 nusikaltimų 2008 m. iki 2.793 – 2009 m.), 2010–2012 m. sumažėjo (iki 2.519 nusikaltimų) ir buvo mažesnis nei šalyje (2.522 nusikaltimai), Vilniaus (3.590) ir Klaipėdos (2.916) miestuose.

Savivaldybėje gana dažnos automobilių vagystės ir kelių transporto eismo saugumo taisyklių pažeidimai. Pagal 100.000-ių gyventojų tenkantį automobilių vagysčių skaičių 2012 m. Kauno miesto savivaldybė (104) lenkė tiek šalies (49), tiek Vilniaus (70) ir Klaipėdos (71) miestų rodiklius. 100.000-ių gyventojų tenkantis kelių transporto eismo saugumo taisyklių pažeidimų skaičius 2012 m. Kauno mieste (50) taip pat viršijo šalies (45), Vilniaus (39) ir Klaipėdos (40) miestų rodiklius.

2012 m. Kauno miesto savivaldybėje buvo ištirti 3.743 nusikaltimai, o ištirtų nusikaltimų dalis siekė 48 proc. nuo visų įvykdytų nusikaltimų. Nusikaltimų išaiškinamumo rodikliai 2012 m. Kauno mieste buvo mažesni nei šalyje (51 proc.) ir Klaipėdos mieste (50 proc.), tačiau viršijo Vilniaus miesto (40 proc.) rodiklį.

2012 m. Savivaldybėje užregistruoti 879 gaisrai, kuriuose žuvo 12 žmonių. Gaisrų skaičius Kauno mieste 2009–2012 m. laikotarpiu sumažėjo 25,6 proc. (šalyje sumažėjo 30,5 proc., Vilniaus mieste – 33,6 proc. Klaipėdoje – 20,9 proc.).

Kauno mieste yra eksploatuojamos 63 centralizuoto ir 25 vietinio valdymo elektros sirenos, kurių pagalba yra galimybė perspėti 94 proc. miesto gyventojų. Karo atveju, susidarius valstybės ar savivaldybės lygio ekstremaliajai situacijai, planuojama gyventojus apsaugoti panaudojant kolektyvinės apsaugos statinius ir patalpas 253-se ūkio subjektuose ir įstaigose. Viso kolektyvinės apsaugos statiniuose ir patalpose galima bus paslėpti iki 10 proc. miesto gyventojų.

### TECHNOLOGINIAI VEIKSNIAI

Spartus informacinių technologijų vystymasis skatina naujų technologijų, modernių informacijos sistemų diegimą, o jų svarba itin didelė. Nuolat keičiantis ir tobulėjant informacinėms technologijoms svarbu suformuluoti Savivaldybės plėtros perspektyvas siekiant Kauno miestui įgyti konkurencinį pranašumą. Šiuo tikslu 2011 m. parengtas Kauno

miesto elektroninės erdvės strateginis planas 2010–2017 m. Ši strategija integruota į Kauno miesto 2010–2015 m. strateginį planą, kuriame išdėstyti miesto informacinių technologijų panaudojimo prioritetai, tikslai, priemonės šiems tikslams pasiekti.

Kauno mieste, kaip ir visoje Lietuvoje, nuolat daugėja vartotojų, kurie naudojami viešosiomis ir administracinėmis elektroninėmis paslaugomis, elektronine prekyba, bendrauja elektroninėmis priemonėmis. Kauno miesto savivaldybė elektronines paslaugas yra pateikusi Kauno miesto elektroninių paslaugų portale (<http://ep.kaunas.lt>), kuris veikia nuo 2008 m. vasario 25 d. Portale yra pateikta 214 elektroninių paslaugų – 87 paslaugos yra informacinio pobūdžio (1 viešųjų ir administracinių paslaugų perkėlimo į internetą brandos lygis), 90 paslaugų, kurių pagalba galima parsisiųsti užsakymo formas skirtas pildyti ranka ar kompiuteriu (2 brandos lygis), 37 paslaugos, kurias galima užsisakyti internetu nevykstant į vietą (3–4 brandos lygis). Nuo Kauno miesto savivaldybės portalo veikimo pradžios yra suteikta virš 6 tūkst. 3–4 brandos lygio elektroninių paslaugų. Populiariausios Finansų skyriaus, Transporto ir eismo organizavimo skyriaus teikiamos paslaugos bei Švietimo ir ugdymo skyriaus teikiama vaikų registracijos į darželius paslauga. Kauno miesto savivaldybė yra viena iš daugiausiai internetu teikiančių interaktyvių (3–4 brandos lygis) elektroninių paslaugų iš visų Lietuvos savivaldybių.

2011 m. Kauno miesto savivaldybės administracija įgyvendino ES lėšomis dalinai finansuotą projektą „Kauno miesto viešojo administravimo sektoriaus veiklios skaidrumo didinimas informacinių ir ryšių technologijų priemonėmis, įtraukiant savivaldybės bendruomenę“. Projekto įgyvendinimo metu sukurta ir įdiegta sistema, skirta Kauno miesto savivaldybės tarybos narių ir administracijos atstovų bendravimui vaizdo konferenciniu būdu su gyventojais, išplėstas viešojo transporto švieslenčių tinklas miesto bendruomenei aktualios informacijos sklaidai, įrengti informaciniai terminalai seniūnijose. Šio projekto įgyvendinimas sudarė sąlygas miesto bendruomenės atstovams ir kitiems asmenis dalyvauti viešose apklausose, teikti pastabas dėl Savivaldybės taryboje ir administracijoje rengiamų klausimų, teisės aktų projektų, operatyviai ir vartotojui patogiomis priemonėmis susipažinti su aktualia informacija apie vietos valdžios institucijų rengiamus priimtus sprendimus, diskutuoti, keisti nuomonėmis.

Nuo 2003 m. Kaune veiklą pradėjo Mokslo ir technologijų parkas „Technopolis“, kurio misija yra būti katalizatoriumi sutelkiant ir modernizuojant Kauno regiono ir Kauno miesto pramonę bei verslą, ugdant jų novatoriškumą ir didinant konkurencingumą šalies bei tarptautinėse rinkose, nukreipiant regiono ir miesto plėtrą žinių ekonomikos link, stiprinant mokslo ir verslo abipusiai naudingus ryšius ir kuriant didelės pridėtinės vertės produktus. VšĮ „Technopolis“ 2009–2013 m. įgyvendino ES lėšomis dalinai finansuojamą projektą „Kauno miesto inovacijų sistemos stiprinimas plėtojant verslo, mokslo ir savivaldos bendradarbiavimą bei tobulinant žinių ir technologijų sklaidos terpę (INOKAUNAS)“. Projekto metu populiarinamos šiuolaikiškos technologijos ir inovacijos Kauno mieste, skatinamas inovacinių įmonių dalyvavimas mokslinių tyrimų ir technologinės plėtros projektuose.

Kauno miesto gyventojams yra sukurtas naujienų ir informacijos portalas <http://www.kaunietis.lt>. Portale pateikiama gyventojams aktuali informacija. Taip pat kauniečiai turi galimybę prisijungti, gauti informaciją ir bendrauti socialiniuose tinklapiuose sukurtuose Kauno miesto puslapiuose.

## VIDINĖS APLINKOS ANALIZĖ

### TEISINĖ BAZĖ

Kauno miesto savivaldybė savo veiklą organizuoja vadovaudamasi Lietuvos Respublikos įstatymais ir vidaus dokumentais: Kauno miesto savivaldybės tarybos veiklos

\*Situacijos (būklės) analizės rengimo laikotarpis 2013-04-24 – 2013-08-15. Analizei naudoti naujausi šio laikotarpio statistiniai duomenys.

reglamentu, Kauno miesto savivaldybės administracijos nuostatais ir kitais savivaldos institucijų veiklą reglamentuojančiais dokumentais.

## ORGANIZACINĖ STRUKTŪRA

Kauno miesto savivaldybės atstovaujamoji institucija yra taryba, turinti vietos valdžios ir viešojo administravimo teises ir pareigas, vykdomoji institucija – administracijos direktorius, administracijos direktoriaus pavaduotojai, turintys viešojo administravimo teises ir pareigas. Šios Savivaldybės institucijos yra atsakingos už savivaldos teisės įgyvendinimą.

Savivaldybių funkcijos pagal veiklos pobūdį skirstomos į vietos valdžios, viešojo administravimo ir viešųjų paslaugų teikimo. Vietos valdžios funkcijas įstatymų nustatyta tvarka atlieka savivaldybės taryba. Viešojo administravimo funkcijas įstatymų nustatyta tvarka atlieka savivaldybės taryba, savivaldybės vykdomoji institucija (vykdomosios institucijos), kiti savivaldybės įstaigų ir tarnybų vadovai, valstybės tarnautojai, kuriems teisės aktai ar savivaldybės tarybos sprendimai suteikia viešojo administravimo teises savivaldybės teritorijoje. Viešąsias paslaugas teikia savivaldybių įsteigti paslaugų teikėjai arba pagal sudarytas sutartis kiti viešai pasirenkami fiziniai ar juridiniai asmenys.

Savivaldybės taryba susideda iš įstatymų nustatyta tvarka demokratiškai išrinktų Savivaldybės bendruomenės atstovų – 41 Savivaldybės tarybos nario. 2011 m. lapkričio 10 d. sprendimu Nr. T-612 sudaryti 7 Kauno miesto savivaldybės tarybos komitetai: Biudžeto ir finansų komitetas; Kultūros ir meno komitetas; Miesto plėtros, investicijų ir turizmo komitetas; Miesto ūkio komitetas; Savivaldos ir bendruomenių plėtojimo komitetas; Socialinių, sveikatos ir šeimos reikalų komitetas; Švietimo ir sporto komitetas.

Nuo 2012 m. gegužės 5 d. (2011 m. gruodžio 29 d. Tarybos sprendimu Nr. T-717) buvo panaikinti Kauno miesto savivaldybės administracijos Detaliojo planavimo organizavimo skyrius, Europos Sąjungos paramos ir strategijos skyrius, Kultūros skyrius, Miesto įvaizdžio ir turizmo skyrius, Plėtros programų ir investicijų skyrius, Švietimo ir kultūros įstaigų veiklos analizės skyrius ir Urbanistikos skyrius.

Nuo 2012 m. gegužės 5 d. (2011 m. gruodžio 29 d. Tarybos sprendimu Nr. T-717 ir 2012 m. balandžio 5 d. sprendimu) įsteigti Kauno miesto savivaldybės administracijos Investicijų ir strateginio planavimo skyrius, Kultūros ir turizmo plėtros skyrius, Urbanistikos ir architektūros skyrius.

2012 m. gruodžio 20 d. Tarybos sprendimu Nr. T-695 buvo patvirtinta nauja Administracijos struktūra (sprendimas įsigaliojo 2013 m. sausio 2 diena):

- Administracijos filialai (struktūriniai teritoriniai padaliniai): Aleksoto seniūnija, Centro seniūnija, Dainavos seniūnija, Eigulių seniūnija, Gričiupio seniūnija, Panemunės seniūnija, Petrašiūnų seniūnija, Šančių seniūnija, Šilainių seniūnija, Vilijampolės seniūnija, Žaliakalnio seniūnija;
- Švietimo, kultūros ir turizmo plėtros reikalų valdyba: Kultūros ir turizmo plėtros skyrius, Švietimo ir ugdymo skyrius, Švietimo ir kultūros įstaigų ūkio ir finansų skyrius;
- Administracijos struktūriniai padaliniai: Aplinkos apsaugos skyrius Apskaitos skyrius, Asmenų aptarnavimo skyrius, Bendrasis skyrius, Centralizuotas vidaus audito skyrius, Civilinės metrikacijos skyrius, Civilinės saugos skyrius, Dokumentų valdymo skyrius, Energetikos skyrius, Informacinių technologijų skyrius, Investicijų ir strateginio planavimo skyrius, Finansų skyrius, Gyvenamojo fondo administravimo skyrius, Kultūros paveldo skyrius, Kūno kultūros ir sporto skyrius, Licencijų ir paslaugų skyrius, Likviduotų įmonių archyvų skyrius, Miesto tvarkymo skyrius, Privatizavimo skyrius, Sveikatos apsaugos skyrius, Socialinės paramos skyrius, Socialinių paslaugų skyrius, Statybos skyrius, Statybos leidimų skyrius, Tarptautinių ryšių ir protokolo skyrius, Teisės skyrius,

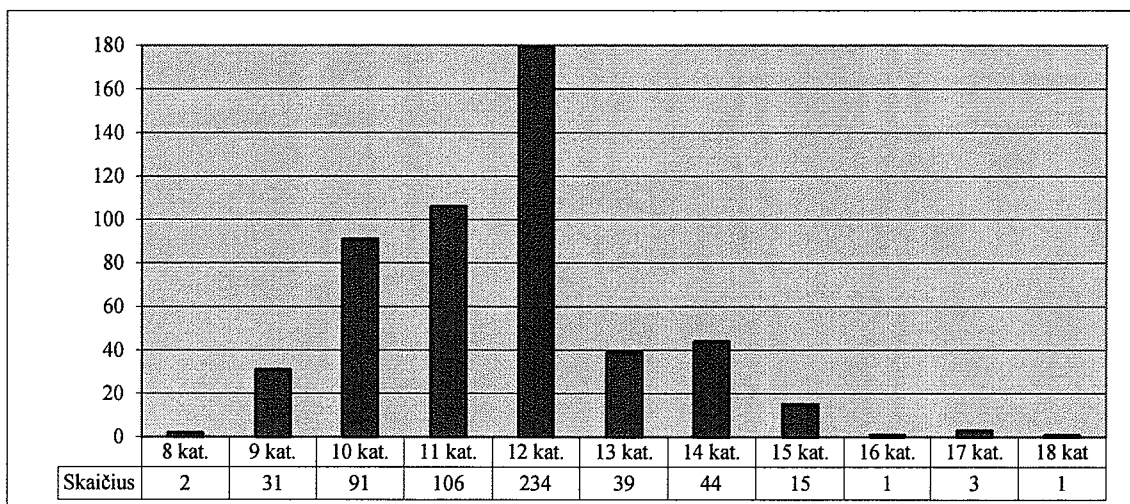
Transporto ir eismo organizavimo skyrius, Turto skyrius, Urbanistikos ir architektūros skyrius, Vaiko teisių apsaugos skyrius, Valstybinės kalbos kontrolės skyrius, Viešosios vadybos ir personalo skyrius, Viešųjų pirkimų ir koncesijų skyrius, Viešosios tvarkos skyrius.

### ŽMOGIŠKIEJI IŠTEKLIAI

2013 m. gegužės mėn. Kauno miesto savivaldybės administracijoje buvo įsteigtos 784 pareigybės, iš jų 567 valstybės tarnautojų ir 217 darbuotojų, dirbančių pagal darbo sutartis. Didžioji dalis valstybės tarnautojų Savivaldybės administracijoje turėjo A 12 (234 tarnautojų), A 11 (106) ir A 10 (91) pareigybines kategorijas. Iš visų tarnautojų B 8–9 lygio kategorijas turėjo 23 tarnautojai.

Tarybos sekretoriате buvo 28,5 pareigybės iš kurių 12 – karjeros valstybės tarnautojų. Iš visų karjeros valstybės tarnautojų A 16 kategoriją turėjo 4, A 15 – 1, A 14 – 2, A 12 – 3, A 13 – 1, A 11 – 2, A 10 – 3 tarnautojai.

#### Valstybės tarnautojai Savivaldybės administracijoje 2013 m. gegužės mėn.



*Šaltinis: Viešosios vadybos ir personalo skyrius*

2013 m. gegužės mėn. Kauno miesto savivaldybės administracijoje I kvalifikacinė klasė suteikta 49,9 proc., II klasė – 14,1 proc., III klasė – 17,1 proc. visų tarnautojų. Ilgametį valstybės tarnybos darbo stažą (daugiau nei 12 metų) turėjo 34,9 proc. valstybės tarnautojų. Valstybės tarnautojai dirbantys ne ilgiau kaip 3 metai sudarė 24,2 proc., tarnautojai turintys nuo 3 iki 6 metų valstybės tarnybos darbo stažą – 13,8 proc., tarnautojai kurių darbo stažas nuo 6 iki 12 metų – 27,1 proc. visų Savivaldybės administracijos valstybės tarnautojų.

Tarybos sekretoriате 2013 m. gegužės mėn. I kvalifikacinę klasę turėjo 5, II klasę – 1, III klasę – 4 karjeros valstybės tarnautojai. Tais pačiais metais ilgesnį nei 12 m. tarnybos darbo stažą turėjo 4, 6–12 metų stažą – 4, 3–6 metų – 2 ir iki 3 metų – 6 Tarybos sekretoriato karjeros valstybės tarnautojai.

2012 m. Kauno miesto savivaldybės administracija įgyvendino projektą „Kauno miesto savivaldybės veiklos valdymo tobulinimas diegiant kokybės vadybos informacinę sistemą pagal bendrojo vertinimo modelį“. Šio projekto metu įdiegta kokybės vadybos sistema padėjo aiškiau apibrėžti atsakomybes, reglamentuoti vykstančius procesus. Pagal sukurtas kokybės vadybos sistemos aprašus periodiškai atliekami kokybės vadybos vidaus auditai, vadovybinė vertinamoji analizė. Šie veiksmai padeda tobulinti Savivaldybės administracijos darbą bei gerinti interesantų aptarnavimą.

Kadangi kasmet didėja reikalavimai viešojo administravimo institucijoms, labai svarbus kvalifikacijos tobulinimas. Viešosios vadybos ir personalo skyrius 2012 m. organizavo Savivaldybės darbuotojų ir valstybės tarnautojų mokymus bei kvalifikacijos kėlimą. Mokymuose ir seminaruose dalyvavo apie 410 Savivaldybės darbuotojų ir valstybės tarnautojų.

### **PLANAVIMO SISTEMA**

Savivaldybės veiklos planavimas pagal veiklos rezultatų pasiekimo trukmę yra suskirstytas į tris kategorijas: ilgos trukmės – Kauno miesto 2005–2015 m. strateginis planas; vidutinės trukmės – Kauno miesto savivaldybės strateginis veiklos planas; trumpojo laikotarpio – Savivaldybės biudžetas.

Kauno miesto 2005–2015 metų strateginis planas patvirtintas Kauno miesto savivaldybės tarybos 2005 m. birželio 16 d. sprendimu Nr. T-310. 2008 m. buvo atlikta pirmoji šio plano korekcija 2008–2015 m. laikotarpiui (patvirtinta Savivaldybės tarybos 2008 m. liepos 17 d. sprendimu Nr. T-355). Pasikeitus socialinei ir ekonominei situacijai mieste, 2009 m. atsirado poreikis dar kartą atnaujinti strateginį planą, todėl Kauno miesto savivaldybė inicijavo projekto „Kauno miesto savivaldybės ilgalaikio 2005–2015 m. strateginio plano ir 2010–2012 m. strateginio veiklos plano atnaujinimas“ teikimą Europos Sąjungos struktūrinių fondų paramai gauti. Įgyvendinant minėtą projektą buvo atnaujintas Kauno miesto 2005–2015 metų strateginis planas (patvirtinta Savivaldybės tarybos 2012 m. sausio 26 d. sprendimu Nr. T-9), parengtas Kauno miesto 2010–2012 m. strateginis veiklos planas bei įvairių sričių sektorinės studijos ir strategijos.

Siekdama kuo efektyviau paskirstyti turimus ribotus finansinius išteklius, geriau įvertinti Europos Sąjungos struktūrinių fondų teikiamas galimybes, Kauno miesto savivaldybė inicijavo projekto „Kauno miesto savivaldybės 2013–2015 m. strateginio veiklos plano parengimas“ teikimą Europos Sąjungos struktūrinių fondų paramai gauti. Projekto metu, pasinaudojant įvairių Kauno miesto sektorių studijų, strategijų ir tyrimų rezultatais, parengtas Kauno miesto savivaldybės 2013–2015 metų strateginis veiklos planas.

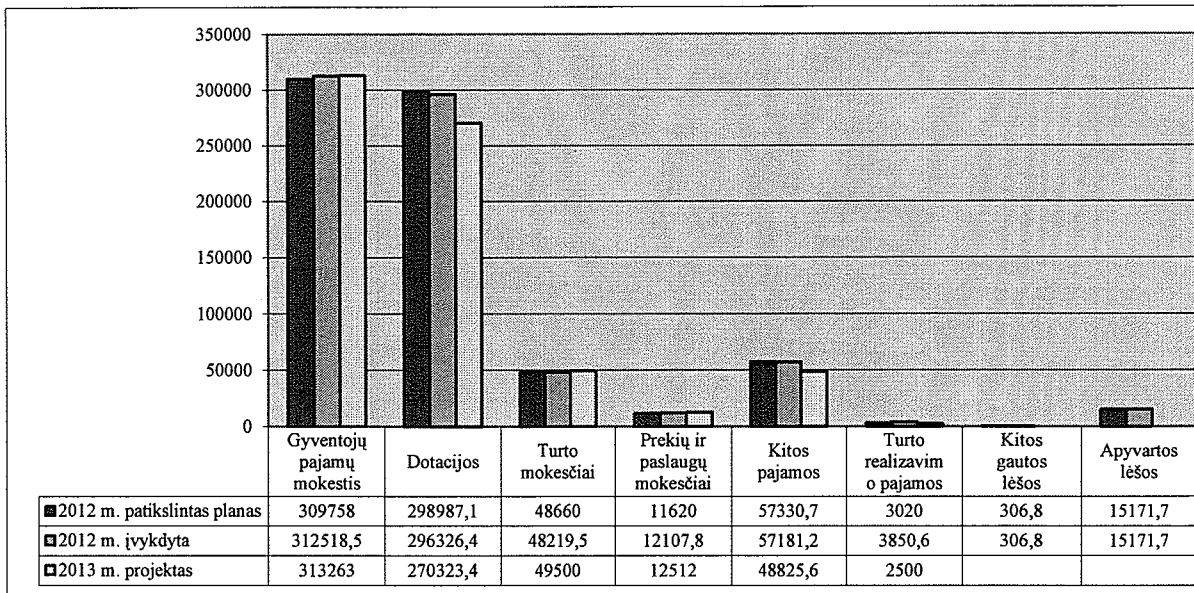
2013 m. balandžio mėn. pradėtas rengti 2014–2016 m. Kauno miesto savivaldybės strateginis veiklos planas. Plane numatyti tikslai ir uždaviniai, kuriuos Savivaldybė ketina įgyvendinti, siekdama ilgalaikių strateginių tikslų, išdėstytą strateginiame 2005–2015 m. plane.

### **FINANSINIAI IŠTEKLIAI**

Kauno miesto savivaldybės strateginio veiklos plano programų pagrindinis finansavimo šaltinis – Savivaldybės biudžeto lėšos. Patvirtintas 2012 m. Kauno miesto savivaldybės biudžetas sudarė 682.100 tūkst. Lt pajamų ir 735.601,3 tūkst. Lt asignavimų, patikslintas planas – 744.854,3 tūkst. Lt pajamų ir 798.355,6 tūkst. Lt. asignavimų. Patikslintas Kauno miesto savivaldybės 2012 m. biudžeto pajamų planas įvykdytas 745.682,5 tūkst. Lt arba 100,1 proc.

Didžiausią Savivaldybės 2012 m. biudžeto pajamų dalį sudarė mokesčiai (patikslintas planas – 370.038 tūkst. Lt, įvykdytas – 372.845,8 tūkst. Lt.) ir dotacijos (patikslintas planas – 298.987,1 tūkst. Lt, įvykdytas – 296.326,4 tūkst. Lt).

### Pajamų pasiskirstymas pagal rūšis 2012–2013 m. (tūkst. Lt)



Šaltinis: Finansų skyrius

Kitas Savivaldybės veiklos finansavimo šaltinis yra Savivaldybės Privatizavimo fondas. Į šio fondo sąskaitą pervedamos lėšos už privatizuojamą Savivaldybei nuosavybės teise priklausantį turtą. Pagal 2012 m. patvirtintas privatizavimo programas buvo suorganizuoti 62 Savivaldybės turto (akcijų ir kito turto) pardavimo viešieji aukcionai, įvyko 11 aukcionų (2011 m. suorganizuoti 34 aukcionai, įvyko –13), kuriuose parduota 19 objektų. Su viešojo aukciono laimėtojais pasirašyta 12 sandorių dėl 19 privatizavimo objektų pirkimo ir pardavimo. Parduotų 2012 m. viešojo aukciono būdu objektų sandorių suma sudarė 2.327,127 tūkst. Lt (2012 m. Privatizavimo fondo pajamos – 2.305,2 tūkst. Lt). Pastaruoju metu Savivaldybei sunkiai sekasi surinkti planuotas privatizavimo fondo lėšas. Pagrindinės nesurinkimo priežastys – pirkėjų stoka, ekonomikos neapibrėžtumai, sugriežtintos paskolų išdavimo sąlygos.

Be Savivaldybės kontroliuojamų finansavimo šaltinių, strateginio veiklos plano programoms įgyvendinti naudojamos ir kitų šaltinių lėšos. 2012 m. buvo baigta įgyvendinti 11 ES struktūrinių fondų lėšomis dalinai finansuojamų Kauno miesto savivaldybės administracijos projektų. Šiems projektams įgyvendinti panaudota daugiau kaip 14 mln. ES struktūrinių fondų paramos lėšų. Gatvių infrastruktūrai prižiūrėti ir gerinti tais pačiais metais skirta 11,6 mln. Lt Kelių priežiūros ir plėtros programos lėšų (iš jų: 6.952 tūkst. Lt –gatvėms įrengti, projektuoti ir kapitališkai remontuoti ir 4.640 tūkst. Lt – išlaidoms, susijusioms su miesto gatvių priežiūra ir remontu). Panemunės tilto statybai skirtas tikslinis finansavimas iš LRV rezervo lėšų siekė 5 mln. Lt. Įvairioms veikloms ir investiciniams projektams finansuoti planuojamos ministerijų ir kitų valstybės institucijų skirstomos valstybės biudžeto lėšos, privačių investuotojų lėšos.

### RYŠIŲ SISTEMA, INFORMACINĖS IR KOMUNIKAVIMO SISTEMOS

Kauno miesto savivaldybės administracija kompleksiškai vysto informacinę sistemą – Savivaldybės darbo modernizavimą bei elektroninių paslaugų plėtrą, miesto infrastruktūros kūrimą ir tobulinimą. Pagrindiniai sistemos elementai – tai informaciniai objektai, jų srautai, duomenų bazės ir informacijos apdorojimo bei apsaugos procesai. Kad sistema veiktų, reikalinga šiuolaikinė techninė ir programinė įranga. Tai yra pagrindas vystyti elektroninę savivaldą Kaune, siekiant užtikrinti efektyvų valdymą ir sprendimų priėmimą visose veiklos srityse.

Tolesniam elektroninio miesto, kuris apjungia e-bankininkystę, e-verslą, e-bendravimą,

\*Situacijos (būklės) analizės rengimo laikotarpis 2013-04-24 – 2013-08-15. Analizei naudoti naujausi šio laikotarpio statistiniai duomenys.

e-demokratija, e-valdžią, e-informaciją, e-sveikatą, vystymui, planuojama atnaujinti techninę ir programinę kompiuterinę įrangą, modernizuoti kompiuterių tinklus. Planuojama vystyti viešųjų paslaugų teikimo internetu sistemą, Kauno miesto internetinį puslapį, geografinę informacinę sistemą, biudžeto planavimo, konsolidavimo ir vykdymo kontrolės informacinę sistemą, toliau plėtoti dokumentų valdymo informacinę sistemą, įdiegiant naujus modelius bei plečiant esamų modelių funkcionalumą. Siekiant gerinti gyventojų aptarnavimą Savivaldybės administracijoje planuojama modernizuoti informacines sistemas ir plėsti e. paslaugų spektrą.

2010 m. pradėtas įgyvendinti ES lėšomis dalinai finansuojamas projektas „Kauno miesto savivaldybės vidaus administravimo sistemos (KMSVAS) tobulinimas“. Projektą numatoma baigti įgyvendinti 2015 m. Įgyvendinus projektą bus įdiegta finansų valdymo ir apskaitos sistema pagal Viešojo sektoriaus apskaitos ir finansinės atskaitomybės standartus ir papildomi viešojo administravimo moduliai, integruotos dvi turimos informacinės sistemos. Projektu siekiama optimizuoti Savivaldybės administracijos vidaus administravimą ir veiklos valdymą. Sistemoje įgyvendinami naujieji viešojo sektoriaus apskaitos ir finansinės atskaitomybės standartai, kurie užtikrina viešojo sektoriaus apskaitos duomenų ir finansų valdymo kokybę bei efektyvumą. Taip pat sistemoje diegiami papildomi moduliai (Personalo, Sutarčių, Viešųjų pirkimų, Nekilnojamojo turto, Veiklos planavimo ir valdymo), kurie yra glaudžiai susiję su finansais ir apskaita, o juos sujungus į vieną sistemą siekiama optimizuoti Savivaldybės administracijos administravimą. Gavus papildomą finansavimą projekto įgyvendinimui bus tobulinami Kauno miesto savivaldybės administracijos projektų valdymo procesai ir procedūros sukuriant ir įdiegiant projektų valdymo sistemą, diegiama žemės nuomos apskaitos sistema.

### **VIDAUS DARBO KONTROLĖ**

Savivaldybės Kontrolės ir audito tarnyba atlieka finansinį ir veiklos auditą savivaldybės administracijoje, savivaldybės administravimo subjektuose bei savivaldybės kontroliuojamose įmonėse. Savivaldybės Kontrolės ir audito tarnybos atliekamo audito išorinę peržiūrą atlieka Valstybės kontrolė.

Savivaldybės vidaus audito skyrius, kuris yra tiesiogiai pavaldus ir atskaitingas Savivaldybės administracijos direktoriui, savo veikloje vadovaujasi Vidaus kontrolės ir vidaus audito įstatymo nuostatomis bei kitais teisės aktais, reglamentuojančiais vidaus auditą. Skyrius vykdo nepriklausomą, objektyvią tyrimo, vertinimo ir konsultavimo veiklą Savivaldybės administracijoje, jai pavaldžiuose ir jos valdymo sričiai priskirtuose viešuosiuose juridiniuose asmenyse, siekiant užtikrinti jų veiklos gerinimą.

### **SSGG ANALIZĖ:**

#### **STIPRYBĖS**

- Savivaldybėje veikia strateginio valdymo sistema – rengiami ir atnaujinami strateginiai planai, biudžetas sudaromas programiniu principu.
- Savivaldybėje įdiegta ir sertifikuota kokybės vadybos sistema pagal ISO 9001:2000 standarto reikalavimus.
- Nuolat keliama darbuotojų kvalifikacija, panaudojant tiek Savivaldybės biudžeto tiek ES fondų lėšas.
- Įdiegtas platus elektroninės demokratijos paslaugų spektras.
- Vykdoma švietimo reforma, įgyvendinami mokyklų renovacijos projektai.
- Sėkmingai įgyvendinami įvairių sričių projektai.
- Palaikomi glaudūs ryšiai su tarptautinėmis organizacijomis ir užsienio šalių miestais.
- Tešiami tarptautiniai miestą reprezentuojantys kultūros renginiai, bendrafinansuojami

Savivaldybės.

- Didėja į miestą atvykstančių turistų skaičius.
- Sukurta bazinė socialinių paslaugų sistema, mažėja socialinės rizikos šeimų

### SILPNYBĖS

- Įdiegta strateginio planavimo ir valdymo sistema, tačiau nepakankamai orientuojamasi į rezultatus.
- Administracijos struktūrą, darbuotojų kaitą bei veiklos kokybę stipriai įtakoja savivaldybių tarybų rinkimų rezultatai.
- Ribotos Savivaldybės investicinės galimybės projektams finansuoti ir riboti žmogiškieji išteklių juos įgyvendinti.
- Padidėjęs socialinių paslaugų gavėjų skaičius, išliekantis socialinių paslaugų poreikis.
- Nusidėvėjusi švietimo, sveikatos, sporto ir kultūros įstaigų materialinė bazė.
- Mažos daugiabučių gyvenamųjų namų atnaujinimo apimtys, parkavimo vietų trūkumas.
- Prasta miesto gatvių, šaligatvių ir įvažiuojamųjų kiemų į gyvenamuosius kvartalus būklė.
- Didelis procentas gatvių, kuriose neįrengta asfaltbetonio danga.
- Miesto dalyse, nutolusiose nuo miesto centro ne visose gatvėse įrengti nuotekų ir vandentiekio tinklai.
- Nepakankamas finansavimas Savivaldybės saugomų kultūros paveldo objektų saugojimui ir avarinės būklės pašalinimui.

### GALIMYBĖS

- Investicijų projektų įgyvendinimas, panaudojant ES, kitas tarptautines finansinės paramos lėšas ir pritraukiant privatų kapitalą.
- Verslo, mokslo ir savivaldos bendradarbiavimo plėtojimas bei iniciatyvų skatinimas.
- Didesnis nevyriausybių organizacijų įsitraukimas į socialinių paslaugų teikimą.
- Socialinių ir sveikatos paslaugų skaičiaus, įvairovės ir kokybės didinimas.
- Modernios, racionalios ir efektyvios švietimo sistemos kūrimas.
- Švietimo, sveikatos, sporto ir kultūros įstaigų materialinės bazės gerinimas.
- Transporto tinklo plėtra, gatvių ir šaligatvių būklės gerinimas, eismo saugumo didinimas.
- Racionalus Savivaldybės nuosavybės ir patikėjimo teise valdomo turto valdymas, naudojimas ir disponavimas juo.
- Miesto centrinės dalies ir senamiesčio infrastruktūros atnaujinimas, siekiant paversti patrauklia, saugia ir sveika teritorija miesto gyventojams ir turistams.
- Turizmo sezoniškumo mažinimas plėtojant konferencinį turizmą bei efektyviau išnaudojant gamtinius išteklius.

### GRĖSMĖS

- Sparčiai mažėjantis miesto gyventojų skaičius.
- Kvalifikuotų specialistų „nutekėjimas“ į užsienį.
- Socialinės apsaugos ir sveikatos priežiūros poreikio ir išlaidų augimas dėl senstančios visuomenės ir sudėtingos ekonominės situacijos.
- Išlaidų mokyklų veiklos užtikrinimui didėjimas dėl mažėjančio mokinių skaičiaus.
- Dėl nepakankamų investicijų blogėjanti miesto transporto ir inžinerinės infrastruktūros būklė.
- Didėjančios transporto spūstys ir parkavimo problemos dėl augančio lengvųjų



automobilių skaičiaus bei neįdiegtos centralizuotos eismo valdymo sistemos.

- Kultūros paveldo objektų sunykimas dėl per didelių reikalavimų jo atstatymui ir naudojimui visuomenės poreikiams.

### KAUNO MIESTO SAVIVALDYBĖS MISIJA:

**Užtikrinti gyventojų lūkesčius atitinkantį teikiamų viešojo administravimo ir viešųjų paslaugų lygį, skatinti ir plėtoti vietos savivaldą, didinti Kauno miesto patrauklumą bei gyventojų gyvenimo kokybę**

### SAVIVALDYBĖS STRATEGINIAI TIKSLAI, EFEKTO VERTINIMO KRITERIJAI

#### 1 Strateginis tikslas. Užtikrinti konkurencingą ekonominę aplinką

**Įgyvendinant šį strateginį tikslą vykdoma programa (-os):**

- 1 Programa. Miesto darnaus vystymosi programa (1 priedas);
- 2 Programa. Investicijų programa (2 priedas).

**Efekto vertinimo kriterijai:**

- Verslumo lygis (veikiančių SVV įmonių skaičius, tenkantis 1.000-iui gyventojų);
- Į Savivaldybės biudžetą įskaityto gyventojų pajamų mokesčio dalis, tenkanti vienam gyventojui, (Lt);
- Miestą aplankiusių turistų skaičiaus dinamika, (proc.);
- Savivaldybės materialinės investicijos, tenkančios vienam gyventojui, (Lt).

#### 2 Strateginis tikslas. Kurti darnią ir veržlią visuomenę

**Įgyvendinant šį strateginį tikslą vykdoma programa (-os):**

- 3 Programa. Viešųjų paslaugų teikimo programa (3 priedas);
- 4 Programa. Savivaldybės finansuojamų įstaigų veiklos programa (4 priedas).

**Efekto vertinimo kriterijai:**

- Patenkintų prašymų socialinėms paslaugoms dalis, nuo bendro pateiktų prašymų skaičiaus, (proc.);
- Savivaldybės finansuojamų švietimo įstaigų teikiamomis paslaugomis patenkintų gyventojų dalis, nuo visų apkaustų gyventojų, (proc.);
- Išorės audito įvertintų mokyklų veiklos kokybės indeksas, (proc.);
- Kultūros įstaigų teikiamų paslaugų gavėjų dalis, tarp visų gyventojų, (proc.);
- Kūno kultūros ir sporto įstaigų teikiamų paslaugų gavėjų dalis, tarp visų gyventojų, (proc.);
- Didėjanti vidutinė tikėtina gyvenimo trukmė, (metai).

#### 3 Strateginis tikslas. Gerinti miesto aplinkos kokybę

**Įgyvendinant šį strateginį tikslą vykdoma programa (-os):**

- 5 Programa. Miesto aplinkos kokybės gerinimo programa (5 priedas).

**Efekto vertinimo kriterijai:**

- Viešųjų erdvių tvarkymu ir priežiūra patenkintų gyventojų dalis, nuo visų apklaustų gyventojų, (proc.);
- Avaringumo lygis (įskaitinių kelių eismo įvykių skaičius / 100.000-ių gyventojų);

\*Situacijos (būklės) analizės rengimo laikotarpis 2013-04-24 – 2013-08-15. Analizei naudoti naujausi šio laikotarpio statistiniai duomenys.

<ul style="list-style-type: none"> <li>▪ Aplinkos oro kokybė (KD10<sup>1</sup> paros ribinės vertės viršijimai / metus).</li> </ul>
<b>4 Strateginis tikslas. Gerinti miesto valdymo kokybę</b>
<b>Igyvendinant šį strateginį tikslą vykdoma programa (-os):</b>
6 Programa. Savivaldybės veiklos programa (6 priedas);
7 Programa. Valstybinių funkcijų vykdymo programa (7 priedas).
<b>Efeko vertinimo kriterijai:</b>
<ul style="list-style-type: none"> <li>▪ Viešųjų paslaugų vartotojų patenkinimo indeksas;</li> <li>▪ Ugdymo ir mokymosi kokybės indeksas, (proc.);</li> <li>▪ Kauno miesto e-paslaugų portale užsakomų internetu (3 / 4 brandos lygis) paslaugų santykis, su visomis Savivaldybės teikiamomis paslaugomis, (proc.);</li> <li>▪ Kauno miesto savivaldybės tarybos / administracijos veikla patenkintų gyventojų dalis, nuo visų apkaustų gyventojų, (proc.);</li> <li>▪ Socialinės paramos gavėjų skaičius, tenkantis 1.000-iui gyventojų.</li> </ul>

<b>2014–2016 M. PROGRAMŲ</b>			
<b>lėšų poreikis (asignavimai) ir numatomi finansavimo šaltiniai</b>			
(tūkst. Lt)			
<b>Ekonominės klasifikacijos grupė, finansavimo šaltiniai</b>	<b>2014-ųjų m. asignavimų projektas</b>	<b>2015-ųjų m. asignavimų projektas</b>	<b>2016-ųjų m. asignavimų projektas</b>
<b>1. Iš viso asignavimų:</b>	1.009.192,1	1.112.331,0	1.074.789,7
<b>2. Finansavimo šaltiniai:</b>	1.009.192,1	1.112.331,0	1.074.789,7
<b>2.1. Savivaldybės lėšos</b>	596.586,7	666.203,4	655.300,3
2.1.1. Savivaldybės biudžeto asignavimai savarankiškosioms funkcijoms atlikti*	549.434,0	583.165,0	591.720,5
2.1.2. Savivaldybės privatizavimo fondas	4.285,0	3.475,0	5.025,0
2.1.3. Skolintos lėšos	42.867,7	79.563,4	58.554,8
<b>2.2. Dotacijos iš valstybės ir kitų valstybės valdymo lygių</b>	375.624,5	371.872,5	363.946,3
2.2.1. Speciali tikslinė dotacija**	262.513,6	269.299,7	262.111,3
2.2.1.1. Valstybės investicijų programoje numatytoms kapitalo investicijoms finansuoti	10.030,0	19.518,0	13.771,9
2.2.2. Kitos dotacijos***	113.110,9	102.572,8	101.835,0
<b>2.3. Kelių priežiūros ir plėtros programos finansavimo lėšos</b>	18.150,0	21.950,0	20.950,0
<b>2.4. ES struktūrinių fondų ir kitų fondų paramos lėšos</b>	18.416,3	40.800,8	33.489,1
<b>2.5. Kitos lėšos</b>	414,6	11.504,3	1.104,0

\*Tarp jų biudžetinių įstaigų pajamų lėšos, Kauno miesto savivaldybės aplinkos apsaugos rėmimo specialioji programa, Kauno miesto savivaldybės visuomenės sveikatos rėmimo specialioji programa

\*\* Tarp jų valstybinėms (valstybės perduotoms savivaldybėms) funkcijoms atlikti, perduotoms iš apskričių įstaigoms išlaikyti, mokinio krepšeliui finansuoti ir kt.

\*\*\*Netiesiogiai į Savivaldybės biudžetą iš ministerijų ar kitų institucijų gaunamos valstybės biudžeto lėšos Savivaldybės biudžeto priemonėms vykdyti.

<sup>1</sup> Kietosios dalelės

\*Situacijos (būklės) analizės rengimo laikotarpis 2013-04-24 – 2013-08-15. Analizei naudoti naujausi šio laikotarpio statistiniai duomenys.

**MIESTO DARNAUS VYSTYMOŠI PROGRAMA**  
(programos pavadinimas)

**PROGRAMOS APRAŠYMAS**

<b>Biudžetiniai metai</b>	2014 ieji metai		
<b>Asignavimų valdytojas (-ai)</b>	Kauno miesto savivaldybės administracija Švietimo, kultūros ir turizmo plėtros reikalų valdyba	<b>Kodas (-ai)</b>	188764867
<b>Vykdytojas (-ai)</b>	Energetikos skyrius Miesto tvarkymo skyrius Investicijų ir strateginio planavimo skyrius Transporto ir eismo organizavimo skyrius Urbanistikos ir architektūros skyrius Kultūros ir turizmo plėtros skyrius Tarptautinių ryšių ir protokolo skyrius Švietimo ir kultūros įstaigų ūkio ir finansų skyrius		

<b>Programos pavadinimas</b>	Miesto darnaus vystymosi programa	<b>Kodas</b>	1
------------------------------	-----------------------------------	--------------	---

<b>Programos parengimo argumentai</b>	<p>Programa numatoma rengti ir plėtoti Savivaldybės veiklos, atskirų veiklos sričių ir miesto plėtros strategijas, atsižvelgiant į Savivaldybės teikiamų paslaugų vartotojų patenkinimo indeksą, nustatytą tiriant gyventojų nuomonę. Atsižvelgiant į šias strategijas rengiama projektinė dokumentacija ES ir kitų tarptautinių fondų paramai gauti, vykdomas paramą gavusių projektų administravimas.</p> <p>Programa siekiama skatinti verslo plėtrą, technologinių parkų ir verslo inkubatorių veiklą. Numatoma įgyvendinti miesto teritorijos bendrojo plano sprendinius, nustatyti žemės naudojimo režimus atsižvelgiant į tvarios ir darnios plėtros principus. Planuojama nustatyti Savivaldybės ir kito visuomeninio nekilnojamojo turto sklypų ribas. Tęsiamas miesto geografinės informacinės sistemos (GIS) rengimas ir atnaujinimas. Miesto skaitmeninis žemėlapis naudojamas įvairiai planavimo informacijai (inžinerinei, verslo, turizmo ir kt.) pateikti.</p> <p>Vykdam programą siekiama skatinti vietinį ir tarptautinį turizmą, vykdyti informacijos apie Kauno miestą sklaidą, dalyvauti miestus jungiančių asociacijų, tarptautinių organizacijų veikloje, organizuoti bendrus projektus ir renginius su kitais miestais ir regionais, pristatyti Kauno miesto plėtros galimybes ir potencialą tarptautiniuose ir šalies renginiuose, miestą lankantiems užsienio žiniasklaidos atstovams ieškoti bendradarbiavimo partnerių užsienyje.</p> <p>Realizuojamos Lietuvos Respublikos vietos savivaldos įstatyme nustatytos <i>savarankiškosios savivaldybių funkcijos</i> – infrastruktūros, socialinės ir ekonominės raidos planavimas, strateginių plėtros ir veiklos planų rengimas, turizmo, būsto, smulkaus ir vidutinio verslo programų rengimas; dalyvavimas rengiant ir įgyvendinant regionų plėtros programas;</p>
---------------------------------------	--

	informacinės visuomenės plėtros įgyvendinimas; teritorijų planavimas, savivaldybės teritorijos bendrojo plano ir detaliųjų planų sprendinių įgyvendinimas; specialiųjų architektūros reikalavimų nustatymas ir statybą leidžiančių dokumentų išdavimas įstatymų nustatyta tvarka; savivaldybei nuosavybės teise priklausančios žemės ir kito turto valdymas, naudojimas ir disponavimas juo; sąlygų verslo ir turizmo plėtrai sudarymas ir šios veiklos skatinimas.		
<b>Prioritetas (-ai) pagal Savivaldybės strateginį planą</b>	Konkurencingos ekonomikos plėtra	<b>Kodas (-ai)</b>	1
	Darnios ir veržlios visuomenės kūrimas		2
	Miesto aplinkos kokybės gerinimas		3
	Miesto valdymo kokybės gerinimas		4
<b>Šia programa įgyvendinamas įstaigos strateginis tikslas:</b>	Užtikrinti konkurencingą ekonominę aplinką	<b>Kodas</b>	1
<b>Programos tikslas</b>	Vadovaujantis plėtros strategijomis pritraukti finansinę paramą miestui plėtoti, skatinti verslą	<b>Kodas</b>	1.1
<p><b>Tikslo aprašymas:</b></p> <p>Įgyvendinamu tikslu siekiama: rengti projektų paraiškas ir projektinę dokumentaciją (galimybių studijas, investicinius projektus, techninius projektus ir pan.) siekiant gauti ES bei kitų fondų finansinę paramą; pagal pasirašytas sutartis tęsti tarptautinių programų projektų įgyvendinimą arba pradėti gyvendinti naujus projektus; rengti strateginio planavimo dokumentus; skatinti inovacinio smulkaus ir vidutinio verslo plėtrą, technologinių parkų ir verslo inkubatorių veiklą.</p> <p><b>Rezultato vertinimo kriterijai:</b></p> <ul style="list-style-type: none"> <li>• Įsisavintų ES struktūrinių ir kitų fondų finansinės paramos lėšų suma, (tūkst. Lt);</li> <li>• Ūkio subjektų, įsikūrusių MTP „Technopolis“, skaičius;</li> <li>• Savivaldybės bendrai finansuotų SVV subjektų projektų skaičius ir lėšų, skirtų šių projektų bendram finansavimui, pokytis, lyginant su ankstesniais metais, (proc.).</li> </ul>			
<b>Uždavinys</b>	Strateginio planavimo dokumentų rengimas ir priežiūra	<b>Kodas</b>	1.1.1
<p>Siekiant kuo efektyviau paskirstyti turimus ribotus finansinius išteklius, geriau įvertinti ES struktūrinių fondų teikiamas galimybes, rengiamas Kauno miesto savivaldybės 2015–2017 metų strateginis veiklos planas. Taip pat 2014 m. numatoma pradėti rengti Kauno miesto savivaldybės strateginį planą iki 2020 m.</p> <p>Siekiant tobulinti Savivaldybės institucijų ir įstaigų veiklą ir skatinti į vartotoją orientuotą požiūrį, numatoma tęsti vartotojų patenkinimo teikiamomis viešosiomis paslaugomis tyrimus, apskaičiuoti viešųjų paslaugų vartotojų patenkinimo indeksą ir nustatyti tobulintinas institucijų ir įstaigų veiklos sritis, lemiančias aukštesnį vartotojų patenkinimą. Tyrimą numatoma atlikti vadovaujantis Lietuvos Respublikos vidaus reikalų ministro 2009 m. birželio 30 d. įsakymu Nr. 1V-339 patvirtinta Viešųjų paslaugų vartotojų patenkinimo indekso apskaičiavimo metodika.</p> <p><b>Produkto vertinimo kriterijai:</b></p> <ul style="list-style-type: none"> <li>• Parengtų strateginių planų skaičius;</li> <li>• Atliktų viešųjų paslaugų vartotojų patenkinimo tyrimų skaičius.</li> </ul>			
<b>Uždavinys</b>	Investicijų pritraukimas ir verslo skatinimas	<b>Kodas</b>	1.1.2
<p>Uždaviniu numatomas dalinis VŠĮ Kauno regiono plėtros agentūros (toliau – KRPA) veiklos finansavimas. KRPA rengia ir įgyvendina Kauno regiono plėtros tarybos LR Vyriausybės nustatyta tvarka atrinktus regiono projektus, bendrai finansuojamus ES struktūrinės paramos ir</p>			

LR valstybės biudžeto lėšomis, įgyvendina kitoms savivaldybėms aktualius projektus, finansuojamus Lietuvos, ES ir kitos tarptautinės paramos lėšomis.

Verslo plėtrai skatinti įgyvendinama Kauno miesto savivaldybės smulkiojo ir vidutinio verslo plėtros programa. Parama verslo subjektams teikiama pagal Kauno miesto savivaldybės tarybos patvirtintas atskiras smulkiojo ir vidutinio verslo (toliau – SVV) subjektų subsidijavimo programas ir patvirtintus metinius asignavimus. Prioritetas skirstant numatytą paramą teikiamas fiziniams asmenims, mažoms ir labai mažoms įmonėms.

**Produkto vertinimo kriterijus:**

- Vykdomų verslo rėmimo priemonių skaičius;
- Regioninių priemonių, kuriose dalyvauja Kauno miesto savivaldybė, skaičius.

<b>Uždavinys</b>	ES ir kitų tarptautinių programų projektų rengimas ir administravimas	<b>Kodas</b>	1.1.3
------------------	---	--------------	-------

Numatoma rengti Kauno miesto socialinę ir ekonominę plėtrą, transporto, turizmo ir kitos susijusios infrastruktūros tobulinimą skatinančių projektų paraiškas ir šių projektų įgyvendinimui reikalingą dokumentaciją. Taip pat pagal pasirašytas tarptautines sutartis tęsiamas tarptautinių programų projektų įgyvendinimas arba pradedami įgyvendinti nauji projektai, finansuojami pagal ES, kitų šalių-donorų finansinius mechanizmus, įvairias ES iniciatyvas bei programas.

Uždaviniu įgyvendinami projektai kuriais siekiama: gerinti bevariklio transporto, pėsčiųjų ir dviratininkų eismo sąlygas, didinti šių transporto rūšių eismo saugumą, tokiu būdu skatinant gyventojus dažniau keliauti aplinką neteršiančiomis priemonėmis; skatinti ir plėtoti turizmo zonų infrastruktūrą, norint sudaryti kuo geresnes sąlygas miesto svečiams praleisti atostogas Kaune; vykdyti apleistų buvusių karinių teritorijų socialiai-ekonomiškai teisingą panaudojimą ir integravimą į subalansuotą miesto urbanistiką; formuoti ir įtvirtinti Kauno, kaip naujo industrinio logistikos centro, kurio tikslas – tapti tarptautinio logistikos tinklo dalimi, vaidmenį Baltijos jūros regione.

Bus tęsiami kultūros ir švietimo įstaigų pastatų renovavimo darbai, finansuojami Europos Sąjungos struktūrinių fondų lėšomis. Savivaldybės biudžeto asignavimai bus panaudojami projektų įgyvendinimo dokumentams parengti ir administravimo paslaugų apmokėjimui. 2015–2017 m. Valstybės investicijų programai planuojama pateikti naujus projektus, todėl bus reikalingos lėšos naujų investicinių, techninių projektų ir energetinių auditų parengimui.

**Produkto vertinimo kriterijai:**

- Įgyvendinamų projektų skaičius;
- Parengtų projektų (paraiškų) ES fondų paramai gauti, skaičius;
- Parengtų techninių projektų, energetinių auditų, projekto vykdymo administravimo sutarčių skaičius;
- Parengtų susisiekimo ir inžinerinės infrastruktūros galimybių studijų skaičius

<b>Programos tikslas</b>	Plėtoti urbanistinę struktūrą, planuoti miesto teritorijas	<b>Kodas</b>	1.2
--------------------------	--	--------------	-----

**Tikslo aprašymas:**

Teritorijų planavimas – tai procedūra teritorijos vystymo bendrajai erdvinei koncepcijai, žemės naudojimo prioritetams, aplinkosaugos, paminklosaugos ir kitoms sąlygoms nustatyti, žemės, miško ir vandens naudmenų, gyvenamųjų vietovių, gamybos bei infrastruktūros sistemai formuoti, gyventojų užimtumui reguliuoti, fizinių ir juridinių asmenų veiklos plėtojimo teisėms teritorijoje nustatyti. Savivaldybė organizuoja teritorijų planavimo dokumentų rengimą, derinimą, tvirtinimą atitinkamų rūšių teritorijų planavimo dokumentų rengimo taisyklėse nustatyta tvarka.

**Rezultato vertinimo kriterijai:**

- Patvirtintų teritorijų planavimo dokumentų skaičius;

<ul style="list-style-type: none"> <li>• Surengtų urbanistinių-architektūrinių konkursų skaičius.</li> </ul>			
<b>Uždavinys</b>	Urbanistinių-architektūrinių konkursų rengimas ir projektų ekspertavimas	<b>Kodas</b>	1.2.1
<p>Planuojama rengti Kauno miestui svarbių architektūrinių ir urbanistinių objektų projektinių pasiūlymų konkursus, svarstyti svarbius projektus ir atlikti jų ekspertizę.</p> <p><b>Produkto vertinimo kriterijai:</b></p> <ul style="list-style-type: none"> <li>• Atliktų urbanistikos bei architektūros darbų ekspertizių skaičius;</li> <li>• Suorganizuotų urbanistinių konkursų skaičius.</li> </ul>			
<b>Uždavinys</b>	Teritorijų planavimo dokumentų rengimas	<b>Kodas</b>	1.2.2
<p>Igyvendinant šį uždavinį rengiami teritorijų planavimo dokumentai – kompleksinio (bendrieji ir detalieji planai) ir specialiojo teritorijų planavimo dokumentai, kuriuose grafiškai ir raštu pateikiami teritorijų naudojimo, tvarkymo, apsaugos priemonių, teritorijų vystymo reikmių ir sąlygų sprendiniai. Teritorijų planavimo dokumentai, kuriuose pagal teritorijų planavimo lygmenį ir uždavinius nustatomas planuojamų teritorijų erdvinis vystymas ir svarbiausi naudojimo ir apsaugos reikalavimai arba reglamentas. Numatoma tęsti įvairios paskirties teritorijų specialiųjų planų (kioskų išdėstymo, infrastruktūros ir plėtros) rengimo darbus. Lėšos reikalingos žemės naudojimo režimams, teisėms, prievolėms nustatyti, pakeisti arba panaikinti. Detaliaisiais planais suformavus valstybinės žemės sklypus, jie registruojami nekilnojamojo turto registre. Įregistravus sklypus Savivaldybė gali tinkamai naudoti žemę bei joje esamus statinius, taip pat įregistruoti daiktines teises (t. y. panaudos, patikėjimo ar nuosavybės).</p> <p>Pagal detaliuosius planus ir laisvų (neužstatytų) žemės sklypų planus numatoma atlikti žemės sklypų kadastrinius matavimus – parengti sklypų ribų planus, juos suderinti, įtraukti į kadastrą ir pažymėti žemės sklypų ribas vietovėje. Pabaigus žemės reformą Kaune bus galima gauti tikslią informaciją apie kokybinę ir kiekybinę miesto plėtrą, kviešti investuotojus, taip pat bus galimybė tiksliai surinkti mokesčius už žemę ir atsiskaityti su pretendентаis į žemę.</p> <p><b>Produkto vertinimo kriterijai:</b></p> <ul style="list-style-type: none"> <li>• Parengtas (pakoreguotas) Kauno miesto bendrasis planas;</li> <li>• Parengtų specialiųjų planų skaičius;</li> <li>• Skaitmeninio žemėlapiu duomenų pildymas;</li> <li>• Atliktų kadastrinių matavimų skaičius;</li> <li>• Parengtų teritorijų detaliųjų ir jiems prilygintų planų skaičius;</li> <li>• Vykdomų teritorijų planavimo dokumentų rengimo projektų skaičius.</li> </ul>			
<b>Programos tikslas</b>	Informuoti apie miestą, skatinti tarptautinį bendradarbiavimą ir turizmą	<b>Kodas</b>	1.3
<p><b>Tikslo aprašymas:</b></p> <p>Igyvendinamu tikslu siekiama: teikti visuomenei informaciją apie Savivaldybėje vykstančius renginius, priimtus sprendimus, vykdomas programas ir kt.; leisti informacinius leidinius, skirtus Kauno miestui pristatyti; dalyvauti tarptautinių ir šalies organizacijų veikloje; sudaryti prielaidas ir sąlygas atvykstamojo turizmo plėtrai.</p> <p><b>Rezultato vertinimo kriterijai:</b></p> <ul style="list-style-type: none"> <li>• Turizmo informacijos centruose apsilankusių turistų skaičius, (tūkst.);</li> <li>• Parodų, kuriose Savivaldybė dalyvavo, skaičius.</li> </ul>			
<b>Uždavinys</b>	Informacijos apie miestą sklaida, miesto patrauklumo didinimas	<b>Kodas</b>	1.3.1
Norint suteikti visuomenei informaciją apie Savivaldybėje vykstančius renginius, priimtus			

sprendimus, vykdomas programos, skelbti įvairius teisės aktus, skelbimus, užuojautas, yra naudojamos žiniasklaidos priemonėmis. Informacija talpinama miesto ir šalies dienraščiuose bei skleidžiama televizijos laidose. Planuojama parengti ir išleisti Kauno miesto savivaldybės tarybos, mero ir administracijos veiklos ataskaitas gyventojams. Miesto įvaizdžiui kurti planuojama pasitelkti konsultacijas, rengti arba dalyvauti seminaruose ir konferencijose, apklausose, tyrimuose.

Numatoma leisti informacinius leidinius, skirtus Kauno miestui ir jo privalumams bei išskirtinumams pristatyti, informuoti visuomenę ir galimus investuotojus apie Kauno miesto savivaldybės vykdomą veiklą, projektus, renginius, numatomas plėtros kryptis. Lėšos reikalingos Kauno miestą reprezentuojančių ir pristatančių leidinių, brošiūrų leidybai, duomenų kaupimui bei sistemimui, duomenų rinkinių, skirtų specialistams, išleidimui. Informaciją leidinių pavidalu numatoma pateikti specialiuose informaciniuose leidiniuose ir kompaktinėse plokštelėse, platinamose įvairiose įstaigose, verslo atstovybėse, Lietuvos ambasadose užsienyje, vietinėse ir tarptautinėse parodose, konferencijose, forumuose ir seminaruose, radijo ir televizijos žinių bei teminėse laidose.

**Produkto vertinimo kriterijai:**

- Informacijos sklaidos apie Kauno miesto savivaldybę priemonių skaičius;
- Informacinių leidinių egzempliorių skaičius.

<b>Uždavinys</b>	Miesto tarptautinio bendradarbiavimo stiprinimas, plėtros galimybių pristatymas tarptautiniu ir šalies mastu	<b>Kodas</b>	1.3.2
------------------	--	--------------	-------

Kauno miesto savivaldybė yra įvairių šalies ir tarptautinių organizacijų ir asociacijų narė. Dalyvavimas šiose organizacijose suteikia galimybę keistis patirtimi, dalyvauti bendruose projektuose, aktyviau skleisti informaciją apie Kauno miestą, o taip pat įpareigoja narius mokėti narystės mokesčius.

Savivaldybė dalyvauja Merų pakto projekte, kuriuo siekiama įtraukti Europos miestus ir miestelius į kovą prieš klimato kaitą. Paktą pasirašiusios savivaldybės turės pranašumą konkuruojant dėl ES lėšų, kadangi daugelis Europos finansavimo programų yra palankesnės klimato kaita rūpintis įsipareigojusioms savivaldybėms.

Numatoma dalyvauti turizmo mugėse, siekiant užtikrinti Kauno turistinio produkto realizavimą, didinti potencialių rinkų informuotumą ir Kauno miesto patrauklumą. Labai svarbu bendromis organizatorių ir agentų pastangomis, stiprinti ir išryškinti miesto privalumus, sudarant pilnus ar dalinius turistinius maršrutus po Kauną, plėsti ir praturtinti jų paketus nauja informacija ir duomenimis, skleisti turizmo informaciją tikslinėse tarptautinėse turizmo mugėse.

**Produkto vertinimo kriterijai:**

- Organizacijų, kurių veikloje dalyvaujama skaičius;
- Tarptautinių turizmo mugių, kuriuose pristatytas Kauno miestas, skaičius.

<b>Uždavinys</b>	Turizmo viešosios informacinės sistemos kūrimas ir miesto turizmo rinkodaros vystymas	<b>Kodas</b>	1.3.3
------------------	---	--------------	-------

Uždaviniu siekiama: sudaryti prielaidas ir sąlygas atvykstamojo turizmo plėtrai Kauno mieste, renkant, kaupiant, apdorojant ir nemokamai teikiant turistams informaciją apie Savivaldybės teritorijoje esančius turistinius objektus, vietas, teikiamas paslaugas; leisti ir platinti specialius kartografinius ir informacinius leidinius; kaupti, atnaujinti, tvarkyti ir teikti Nacionalinei turizmo informacijos sistemai (toliau – NTIS) duomenis apie Savivaldybės teritorijoje esančius turizmo išteklius ir turizmo paslaugų teikėjus; užtikrinti turizmo informacinės sistemos (turizmo informacijos centrų) funkcionavimą ir plėtrą; atstovauti Kauno miestą parodose, mugėse ir kt. renginiuose.

Planuojama eksploatuoti (remontuoti ir atstatyti) mieste esančias turizmo informacines nuorodas, įrengti papildomas nuorodas į turistinius objektus, informacinius terminalus, miestą

reklamuojančius stendus miesto priegose. Siekiama sukurti vientisą Kauno miesto turizmo leidinių ir suvenyrų stilių, atlikti turizmo produkto vartotojų tyrimus, organizuoti užsienio šalių ir Lietuvos žurnalistų vizitus ir turizmo misijas. Numatoma pirkti reklaminius ir leidybinius plotus specialiuose leidiniuose ir užsakomas laidas regioninėse TV, pristatyti miestą periodinių leidinių specialiuose Kaunui skiriamuose numeriuose/puslapiuose, prenumeruoti ir įsigyti ekonominius, turistinius ir statistinius leidinius. Taip pat uždaviniu numatoma teikti Lietuvos turizmo informaciniams centrams užsienyje, Lietuvos ambasadoms ir verslo atstovyboms užsienyje Kauną pristatančią medžiagą.

Sudaromos prielaidos ir sąlygos atvykstamojo turizmo plėtrai Kauno mieste. Panaudojant pigių skrydžių privalumus ir aviakompanijų rinkodaros priemones siekiama teikti turistams informaciją apie Kauno miesto savivaldybės teritorijoje esančius turistinius objektus, vietas, turistams teikiamas paslaugas.

**Produkto vertinimo kriterijai:**

- Kauno miesto savivaldybės teritorijoje esančių turizmo išteklių ir turizmo paslaugų teikėjų, kurių duomenys tvarkomi, kaupiami ir atnaujinami NTIS, skaičius;
- Vandens maršrutų skaičius;
- Kauno miesto pristatymui (reklamai) skirtų priemonių skaičius.

**Numatomas programos įgyvendinimo rezultatas:**

Projektų, paraiškų ES fondų finansavimui ir techninės dokumentacijos rengimas prisidės prie miesto socialinės ir ekonominės plėtros, transporto, turizmo ir kitos susijusios infrastruktūros tobulinimo, o tuo pačiu ir gyvenamosios bei investicinės miesto aplinkos patrauklumo didėjimo. Tarptautinių programų projektų įgyvendinimas ir strateginio planavimo dokumentų rengimas leis sustiprinti Savivaldybės administracinius gebėjimus ir viešojo administravimo efektyvumą, leis efektyviau spręsti bendruomenei aktualias problemas, didins Savivaldybės veiklos skaidrumą. MTP „Technopolis“ infrastruktūros plėtra skatins inovatyvaus verslo plėtrą, mokslo ir verslo bendradarbiavimą.

Tinkamai ir laiku parengti teritorijų planavimo dokumentai leis išlaikyti miesto socialinio, ekonominio ir ekologinio vystymo pusiausvyrą, formuoti sveiką ir harmoningą gyvenamąją, darbo ir poilsio aplinką, suderinti fizinių bei juridinių asmenų ir Savivaldybės interesus dėl teritorijos ir žemės sklypų naudojimo bei veiklos plėtojimo. Teritorijų planavimas užtikrins subalansuotą Kauno miesto teritorijos raidą, kryptingą infrastruktūros objektų plėtrą, skatins investicijas.

Informacijos sklaida didins Savivaldybės veiklos skaidrumą, skatins gyventojų įsitraukimą į aktualių miestui sprendimų priėmimą, kultūrinį aktyvumą. Programos įgyvendinimas sudarys prielaidas Kauno miesto įvaizdžio ir turistinio patrauklumo gerėjimui, atvykstamojo turizmo plėtrai. Dalyvaujant įvairių tarptautinių ir šalies organizacijų veikloje bus keičiamasi patirtimi, planuojami nauji projektai, sklaidžiama informacija apie Kauną. Programa bus skatinamas inovacijų kūrimas ir diegimas versle, didinant miesto konkurencingumą bei žinomumą.

**Planuojami programos finansavimo šaltiniai:** Savivaldybės biudžetas, Europos Sąjungos struktūrinių fondų ir kitų fondų paramos lėšos, Skolintos lėšos.

**Veiksmai, numatyti Kauno miesto strateginiame plane, kurie susiję su vykdoma programa:**

**1. PRIORITETAS. KONKURENCINGOS EKONOMIKOS PLĖTRA**

**1.1. Tikslas. Skatinti verslumą Kauno mieste**

1.1.1. Uždavinys. Kurti investicijoms palankią verslo aplinką

1.1.2. Uždavinys. Sudaryti sąlygas žinių ekonomikos plėtrai

**1.2. Tikslas. Efektyviai išnaudoti miesto turizmo potencialą**

1.2.1. Uždavinys. Plėtoti viešąją turizmo infrastruktūrą



## **2. PRIORITETAS. DARNIOS IR VERŽLIOS VISUOMENĖS KŪRIMAS**

### **2.1. Tikslas. Didinti Kauno, kaip švietimo ir mokslo miesto, reikšmę**

2.1.1. Uždavinys. Užtikrinti aukštą švietimo ir ugdymo paslaugų kokybę

### **2.2. Tikslas. Gerinti miesto kultūrinio gyvenimo kokybę**

2.2.1 Uždavinys. Plėtoti viešąją kultūros infrastruktūrą

## **3. PRIORITETAS. MIESTO APLINKOS KOKYBĖS GERINIMAS**

### **3.1. Tikslas. Plėtoti miesto susisiekimo infrastruktūrą**

3.1.1. Uždavinys. Tobulinti miesto vidaus susisiekimo tinklą ir eismo valdymo sistemą

3.1.2. Uždavinys. Plėtoti visuomeninio ir bevariklio transporto sistemas

### **3.3. Tikslas. Užtikrinti darnią miesto plėtrą**

3.3.1. Uždavinys. Subalansuotai plėtoti urbanistinę struktūrą

## **4. PRIORITETAS. MIESTO VALDYMO KOKYBĖS GERINIMAS**

### **4.1. Tikslas. Didinti miesto valdymo efektyvumą**

4.1.1. Uždavinys. Supaprastinti sprendimų priėmimo procedūras ir didinti jų skaidrumą, siekiant į rezultatus orientuoto miesto valdymo

4.1.2 Uždavinys. Skatinti bendruomenės dalyvavimą miesto valdyme

4.1.3. Uždavinys. Plėtoti bendradarbiavimą su kitomis organizacijomis, miestais ir regionais

**Susiję įstatymai ir kiti norminiai teisės aktai:** LR vietos savivaldos įstatymas; LR biudžeto sandaros įstatymas; Lietuvos 2007–2013 metų Europos Sąjungos struktūrinės paramos panaudojimo strategija ir veiksmų programa; LRV nutarimas „Dėl strateginio planavimo metodikos patvirtinimo“; Kauno miesto 2005–2015 m. strateginis planas; LR teritorijų planavimo įstatymas; LR statybos įstatymas; LRV nutarimas Dėl žemės servitutų nustatymo administraciniu aktu taisyklių patvirtinimo; LR Aplinkos ministro įsakymas Dėl detaliųjų planų rengimo taisyklių patvirtinimo; LR saugomų teritorijų įstatymas; 2005-12-09 sutartis licencijai gauti uzufukto valdymas Nr. 200-2-2288; Kauno miesto savivaldybės tarybos 2005-10-20 sprendimas Nr. T-550; Lietuvos Respublikos konkurencijos įstatymas; LR socialinių paslaugų įstatymas; Socialinių paslaugų katalogas, patvirtintas 2006 m. balandžio 5 d. LR Socialinės apsaugos ir darbo ministro įsakymu Nr. A1-93; LR neįgaliųjų socialinės integracijos įstatymas; LR jaunimo politikos pagrindų įstatymas; LR asociacijų įstatymas; Kauno miesto nevyriausybinė organizacijų rėmimo fondo nuostatai; Kauno miesto savivaldybės tarybos 2005-03-24 sprendimas Nr. T-147; Kauno miesto savivaldybės tarybos 2009-01-22 sprendimas Nr. T-26; LR visuomenės informavimo įstatymas; LR turizmo įstatymas ir jo lydintieji aktai; Nacionalinė turizmo plėtros programa ir kt.

**MIESTO DARNAUS VYSTYMO SI PROGRAMOS Nr. 1  
lėšų poreikis (asignavimai) ir numatomi finansavimo šaltiniai**

(tūkst. Lt)

<b>Ekonominės klasifikacijos grupė, finansavimo šaltiniai</b>	<b>2014-ųjų m. asignavimų projektas</b>	<b>2015-ųjų m. asignavimų projektas</b>	<b>2016-ųjų m. asignavimų projektas</b>
<b>1. Iš viso asignavimų:</b>	<b>7354,0</b>	<b>8616,0</b>	<b>8401,0</b>
<b>2. Finansavimo šaltiniai:</b>	<b>7354,0</b>	<b>8616,0</b>	<b>8401,0</b>
<b>2.1. Savivaldybės lėšos</b>	<b>5943,4</b>	<b>7835,7</b>	<b>7901,0</b>
2.1.1. Savivaldybės biudžeto asignavimai savarankiškosioms funkcijoms atlikti*	5608,5	7823,6	7901,0
2.1.2. Savivaldybės privatizavimo fondas			
2.1.3. Skolintos lėšos	334,9	12,1	
<b>2.2. Dotacijos iš valstybės ir kitų valstybės valdymo lygių</b>			
2.2.1. Speciali tikslinė dotacija**			
2.2.1.1. Valstybės investicijų programoje numatytoms kapitalo investicijoms finansuoti			
2.2.2. Kitos dotacijos***			
<b>2.3. Kelių priežiūros ir plėtros programos</b>			
<b>2.4. ES struktūrinių fondų ir kitų fondų paramos lėšos</b>	<b>1410,6</b>	<b>780,3</b>	<b>500,0</b>
<b>2.5. Kitos lėšos</b>			

\*Tarp jų biudžetinių įstaigų pajamų lėšos, Kauno miesto savivaldybės aplinkos apsaugos rėmimo specialioji programa, Kauno miesto savivaldybės visuomenės sveikatos rėmimo specialioji programa

\*\* Tarp jų valstybinėms (valstybės perduotoms savivaldybėms) funkcijoms atlikti, perduotoms iš apskričių įstaigoms išlaikyti, mokinio krepšeliui finansuoti ir kt.

\*\*\*Netiesiogiai į Savivaldybės biudžetą iš ministerijų ar kitų institucijų gaunamos valstybės biudžeto lėšos Savivaldybės biudžeto priemonėms vykdyti

**2014-2016 M. KAUNO MIESTO SAVIVALDYBĖS**  
(savivaldybės pavadinimas)  
**MIESTO DARNAUS VYSTYMO SI PROGRAMOS Nr. 1**  
**TIKSLŲ, UŽDAVINIŲ, PRIEMONIŲ ASIGNAVIMŲ IR PRODUKTO VERTINIMO KRITERIJŲ SUVESTINĖ**

Kodas	Strateginis tikslas, programa, programos tikslas, programos uždavinys, priemonė	Priemonės vykdytojas	Funkcinės klasifikacijos kodas	Finansavimo šaltinio kodas/ Iš viso	2014-ųjų m. asignavimų projektas	2015-ųjų m. asignavimų projektas	2016-ųjų m. asignavimų projektas	Vertinimo kriterijai			
								pavadinimas	2014 - iesiems m.	2015 - iesiems m.	2016 - iesiems m.
1	2	3	4	5	6	7	8	9	10	11	12
<b>1 UŽTIKRINTI KONKURENCINGĄ EKONOMINĘ APLINKĄ</b>											
1	Miesto darnaus vystymosi programa			Iš viso	7354,0	8616,0	8401,0				
	Finansavimo šaltiniai, iš jų:										
1.1	Savivaldybės lėšos			Iš viso	5943,4	7835,7	7901,0				
1.1.1	Savivaldybės biudžeto asignavimai savarankišioms funkcijoms atlikti*			Iš viso	5608,5	7823,6	7901,0				
1.2	Savivaldybės privatizavimo fondas			Iš viso							
1.3	Skolintos lėšos			Iš viso	334,9	12,1	0,0				
2	Dotacijos iš valstybės ir kitų valstybės valdymo lygių			Iš viso	0,0	0,0	0,0				
2.1	Speciali tikslinė dotacija**			Iš viso							
2.1.1	Valstybės investicijų programoje numatytais kapitalo investicijoms finansuoti			Iš viso							
2.2	Kitos dotacijos**			Iš viso							
3	Kelių priežiūros ir plėtros programos finansavimo lėšos			Iš viso							
4	ES struktūrinių fondų ir kitų fondų paramos lėšos			Iš viso	1410,6	780,3	500,0				
5	Kitos lėšos			Iš viso							
I.I.	Ypatuojantis planas strategijoms pritraukti finansinę paramą miestui plėtoti, skaitini verslą			Iš viso	2293,5	2482,0	2117,0				

*Alina*

1	2	3	4	5	6	7	8	9	10	11	12	
	<b>Strateginio planavimo dokumentų rengimas ir priežiūra</b>											
1.1.1.1	Priemonė			Iš viso	235,1	158,0	60,0					
				Iš viso	215,1	98,0						
1.1.1.1.1	Kauno miesto savivaldybės strateginiam planui iki 2020 metų	Investicijų ir strateginio planavimo skyrius	04.09.01.02.	1.	32,3	14,7		Parengtų strateginių planų skaičius	1			
				1.1.	6,0	2,6						
				1.3.	26,3	12,1						
				4.	182,8	83,3						
	Priemonė			Iš viso	40,0	40,0	40,0	Parengtų strateginių planų skaičius	1			
1.1.1.2	Kauno miesto savivaldybės trimečiams strateginiams veiklos planams rengti	Investicijų ir strateginio planavimo skyrius	04.09.01.02.	1.	40,0	40,0	40,0					
				1.1.	40,0	40,0	40,0					
	Priemonė			Iš viso	20,0	20,0	20,0	Atliktų viešųjų paslaugų	8			
1.1.1.3	Vartotojų pasitenkinimo viešosiomis paslaugomis tyrimams	Investicijų ir strateginio planavimo skyrius	04.09.01.02.	1.	20,0	20,0	20,0	vartotojų patenkinimo tyrimų skaičius	8			
				1.1.	20,0	20,0	20,0					
1.1.2.	<b>Investicijų pritraukimas ir verslo skatinimas</b>											
	Priemonė			Iš viso	107,0	257,0	257,0					
				Iš viso	57,0	57,0	57,0	Regioninių priemonių, kuriose dalyvauja Kauno miesto savivaldybė, skaičius	4			
1.1.2.1	VsĮ Kauno regiono plėtros agentūrai	Investicijų ir strateginio planavimo skyrius	04.09.01.02.	1.	57,0	57,0	57,0					
				1.1.	57,0	57,0	57,0					
	Priemonė			Iš viso	50,0	200,0	200,0	Vykdomų verslo rėmimo priemonių skaičius	1			
1.1.2.2	Smulkiaus ir vidutinio verslo subjektų verslo idėjų subsidijavimo programai	Investicijų ir strateginio planavimo skyrius	04.09.01.02.	1.	50,0	200,0	200,0					
				1.1.	50,0	200,0	200,0					
1.1.3.	<b>ES ir kitų tarpšaliučių programų projektų rengimas ir administravimas</b>											
	Priemonė			Iš viso	1951,4	2067,0	1800,0					
				Iš viso	569,4							
1.1.3.1	Projektui „Viešosios turizmo infrastruktūros įrengimas Kauno kempinge Jonavos g.“ įgyvendinti (VsĮ „Automobilių stovėjimo aikštelės“)	Transporto ir eismo organizavimo skyrius	04.05.01.02.	1.	308,6			Igyvendinamų projektų skaičius	1			
				1.3.	308,6							
				4.	260,8							
	Priemonė			Iš viso	180,0			Igyvendinamų projektų skaičius	1			
1.1.3.2	Projektui „Rail Baltica Growth Corridor“ įgyvendinti	Investicijų ir strateginio planavimo skyrius	04.08.05.01.	4.	180,0							
				Iš viso	239,0	365,0						
1.1.3.3	Projektui „AT FORT“ įgyvendinti	Investicijų ir strateginio planavimo skyrius	04.09.01.02.	1.	150,0			Igyvendinamų projektų skaičius	1			
				1.1.	150,0							
				4.	89,0	365,0						
	Priemonė			Iš viso	20,0	32,0						
1.1.3.4	Projektui „Mersx (Champ)“ įgyvendinti	Investicijų ir strateginio planavimo skyrius	04.05.01.02.	1.	20,0			Igyvendinamų projektų skaičius	1			
				1.1.	20,0							
				4.	20,0	32,0						

1	2	3	4	5	6	7	8	9	10	11	12
				Iš viso		400,0	600,0				
1.1.3.5	Projektui „Rail Baltic Branding“ įgyvendinti	Investicijų ir strateginio planavimo skyrius	04.09.01.02.	1.		100,0	100,0	Igyvendinamų projektų skaičius		1	1
	Priemonė			1.1.		100,0	100,0				
				4.		300,0	500,0				
1.1.3.6	Projektams rengti, įgyvendinti ir jų bendrajam finansavimui	Investicijų ir strateginio planavimo skyrius	04.09.01.02.	Iš viso	200,0	600,0	500,0	Parengtų projektų (paraiškų) ES fondų paramai gauti, skaičius	5	10	20
	Priemonė			1.1.	200,0	600,0	500,0				
				Iš viso	470,0	440,0	460,0				
1.1.3.7	Švietimo įstaigų infrastruktūros plėtros projektinės dokumentacijos rengimas	Švietimo ir kultūros įstaigų ūkio ir finansų skyrius	09.01.01.01, 09.01.02.01, 09.02.01.01, 09.02.02.01, 09.05.01.01, 09.05.01.02, 09.05.01.03	1.	470,0	440,0	460,0	Parengtų techninių projektų, energetinių auditų, projekto vykdymo administravimo sutarčių skaičius	25	17	20
	Priemonė			1.1.	470,0	440,0	460,0				
1.1.3.8	Kultūros įstaigų infrastruktūros plėtros projektinės dokumentacijos rengimas	Švietimo ir kultūros įstaigų ūkio ir finansų skyrius	08.02.01.01, 08.02.01.02, 08.02.01.04, 08.02.01.08	Iš viso	173,0	130,0	140,0	Parengtų techninių projektų, energetinių auditų, projekto vykdymo administravimo sutarčių ir kt. skaičius	6	5	6
	Priemonė			1.1.	173,0	130,0	140,0				
1.1.3.9	Miesto susisiekimo ir inžinerinės infrastruktūros projektų galimybių studijoms ir paraiškoms ES fondams rengti	Miesto tvarkymo skyrius	04.05.01.02.	Iš viso	100,0	100,0	100,0	Parengtų susisiekimo ir inžinerinės infrastruktūros galimybių studijų skaičius	4		
	Priemonė			1.1.	100,0	100,0	100,0				
1.2	<i>Pleuoti urbanistinė struktūra, planuoti miesto teritorijas</i>			Iš viso	3787,5	4300,0	4300,0				
1.2.1	Urbanistinių-architektūrinių konkursų rengimas ir projektų ekspertavimas			Iš viso	200,0	200,0	200,0				
	Priemonė			Iš viso	140,0	140,0	140,0	Atliktų urbanistikos bei architektūros darbų ekspertizų skaičius	15	15	15
1.2.1.1	VšĮ Kauno architektūros ir urbanistikos ekspertų tarybai	Urbanistikos ir architektūros skyrius	04.04.03.01.	1.	140,0	140,0	140,0				
	Priemonė			1.1.	140,0	140,0	140,0				
1.2.1.2	Urbanistiniams konkursams organizuoti	Urbanistikos ir architektūros skyrius	04.04.03.01.	Iš viso	60,0	60,0	60,0	Suorganizuotų urbanistinių konkursų skaičius	1	1	1
	Priemonė			1.1.	60,0	60,0	60,0				
1.2.2	Teritorijų planavimo dokumentų rengimas			Iš viso	3587,5	4100,0	4100,0				
	Priemonė			Iš viso	934,5	500,0	500,0	Parengtas (pakoreguotas) Kauno miesto bendrasis planas	1	1	1
1.2.2.1	Kauno miesto savivaldybės teritorijos bendrajam planavimui	Urbanistikos ir architektūros skyrius	04.04.03.01.	1.	509,5	500,0	500,0				
				1.1.	509,5	500,0	500,0				
				4.	425,0						

1	2	3	4	5	6	7	8	9	10	11	12
	Priemonė			Iš viso	180,0	200,0	200,0				
1.2.2.2	Specialiesiems planams rengti	Urbanistikos ir architektūros skyrius	04.04.03.01.	1.	180,0	200,0	200,0	Parengtų specialiųjų planų skaičius	1	2	1
				1.1.	180,0	200,0	200,0				
	Priemonė			Iš viso	600,0	800,0	800,0				
1.2.2.3	Skaitmeniniam žemėlapiui pildyti ir atnaujinti	Urbanistikos ir architektūros skyrius	04.04.03.01.	1.	600,0	800,0	800,0	Skaitmeninio žemėlapio duomenų pildymas	1	1	1
				1.1.	600,0	800,0	800,0				
	Priemonė			Iš viso	100,0	100,0	100,0				
1.2.2.4	Kadastriniams matavimams atlikti	Urbanistikos ir architektūros skyrius	04.04.03.01.	1.	100,0	100,0	100,0	Atliktų kadastrinių matavimų skaičius	110	100	100
				1.1.	100,0	100,0	100,0				
	Priemonė			Iš viso	1500,0	2500,0	2500,0				
1.2.2.5	Detaliesiems ir jiems prilygintiems planams rengti	Urbanistikos ir architektūros skyrius	04.04.03.01.	1.	1500,0	2500,0	2500,0	Parengtų teritorijų detaliųjų ir jiems prilygintų planų skaičius	360	200	100
				1.1.	1500,0	2500,0	2500,0				
	Priemonė			Iš viso	273,0						
1.2.2.6	Projektui „Kauno miesto savivaldybės specialiųjų ir detaliųjų planų rengimas“ įgyvendinti	Investicijų ir strateginio planavimo skyrius	04.04.03.01.	4.	273,0			Vykdomų teritorijų planavimo dokumentų rengimo projektų skaičius	1	1	1
1.3	<i>Informuoti apie miestų skaitinį tarpautinių bendradarbiavimą ir turizmą</i>			Iš viso	1273,0	1834,0	1984,0				
1.3.1	<b>Informacijos apie miestų skaidą, miesto patrauklumo didinimas</b>			Iš viso	550,0	610,0	640,0				
	Priemonė			Iš viso	500,0	510,0	520,0				
1.3.1.1	Informacijai apie Kauno miesto savivaldybę skleisti visuomenei	Tarptautinių ryšių ir protokolo skyrius	08.03.01.01.	1.	500,0	510,0	520,0	Informacijos sklaidos apie Kauno miesto savivaldybę priemonių skaičius	185	189	191
				1.1.	500,0	510,0	520,0				
	Priemonė			Iš viso	50,0	100,0	120,0				
1.3.1.2	Leidybai	Investicijų ir strateginio planavimo skyrius/ Kultūros ir turizmo plėtros skyrius	08.03.01.02.	1.	50,0	100,0	120,0	Informacinių leidinių engzempliorių skaičius	9010	10014	11028
				1.1.	50,0	100,0	120,0				
1.3.2	<b>Miesto tarptautinio bendradarbiavimo stiprinimas, plėtros galimybių pristatymas tarptautiniu ir šalies mastu</b>			Iš viso	108,0	119,0	129,0				
	Priemonė			Iš viso	30,0	30,0	30,0				
1.3.2.1	Kauno miesto savivaldybės narystei „Energie Cities“ finansuoti ir Mėrų paktui įgyvendinti	Energetikos skyrius	04.08.03.01.	1.	30,0	30,0	30,0	Organizacijų, kurių veikloje dalyvaujama skaičius	2	2	2
				1.1.	30,0	30,0	30,0				
	Priemonė			Iš viso	25,0	25,0	33,0				
1.3.2.2	Dalyvauti BMS, ALDA, ECAD ir kitų organizacijų veikloje	Tarptautinių ryšių ir protokolo skyrius	01.01.03.05.	1.	25,0	25,0	33,0	Organizacijų, kurių veikloje dalyvaujama skaičius	3	4	4
				1.1.	25,0	25,0	33,0				
	Priemonė			Iš viso	18,0	24,0	24,0				
1.3.2.3	Dalyvauti Europos miestų rinkodaros organizacijų veikloje	Kultūros ir turizmo plėtros skyrius	04.07.03.01.	1.	18,0	24,0	24,0	Organizacijų, kurių veikloje dalyvaujama skaičius	1	1	1
				1.1.	18,0	24,0	24,0				

1	2	3	4	5	6	7	8	9	10	11	12
	Priemonė			Iš viso	35,0	40,0	42,0	Tarptautinių turizmo mugių, kuriuose pristatytas Kauno miestas, skaitčius	9		12
1.3.2.4	Dalyvauti tarptautinėse ir šalies mugėse	Kultūros ir turizmo plėtos skyrius	04.07.03.01.	1.	35,0	40,0	42,0		9		10
				1.1.	35,0	40,0	42,0				
1.3.3	<b>Turizmo viešosios informacinės sistemos kūrimas ir miesto turizmo rinkodaros vystymas</b>			<b>Iš viso</b>	<b>615,0</b>	<b>1105,0</b>	<b>1215,0</b>				
	Priemonė			Iš viso	400,0	550,0	650,0	Kauno miesto savivaldybės teritorijoje esančių turizmo išteklių ir turizmo paslaugų teikėjų, kurių duomenys	1000	1000	1000
1.3.3.1	VšĮ Kauno turizmo informacijos centrai ir konferencijų biurui	Kultūros ir turizmo plėtos skyrius	04.07.03.01.	1.	400,0	550,0	650,0				
				1.1.	400,0	550,0	650,0				
	Priemonė			Iš viso	15,0	65,0	65,0	Vandens maršrutų skaitčius	1	2	2
1.3.3.2	Vandens turizmui vystyti	Kultūros ir turizmo plėtos skyrius	04.07.03.01.	1.	15,0	65,0	65,0				
				1.1.	15,0	65,0	65,0				
	Priemonė			Iš viso	200,0	490,0	500,0	Kauno miesto pristatymui (reklamai) skirtų priemonių skaitčius	10	12	12
1.3.3.3	Kauno miestui pristatyti (reklamuoti)	Kultūros ir turizmo plėtos skyrius	04.09.01.02.	1.	200,0	490,0	500,0				
				1.1.	200,0	490,0	500,0				

\*Tarp jų biudžetinių įstaigų pajamų lėšos, Kauno miesto savivaldybės aplinkos apsaugos rėmimo specialioji programa

\*\* Tarp jų valstybinėms (valstybės perduotoms savivaldybėms) funkcijoms atlikti, perduotoms iš apskričių įstaigoms išlaikyti, mokinio krepšeliui finansuoti ir kt.

\*\*\*Neticestiogiai į Savivaldybės biudžetą iš ministerijų ar kitų institucijų gaunamos valstybės biudžeto lėšos Savivaldybės biudžeto lėšos Savivaldybės biudžetui vykdyti (pvz., iš Socialinės apsaugos ir darbo ministerijos gaunamos šalpos

**MIESTO DARNAUS VYSTYMOSI PROGRAMOS Nr. 1**  
(programos pavadinimas)

Strateginio tikslo kodas	Programos kodas	Programos tikslo kodas	Uždavinio kodas	Vertinimo kriterijus	Vertinimo kriterijaus kodas	2014-ųjų m. planas	2015-ųjų m. planas	2016-ųjų m. planas
1	1			Verslumo lygis (veikiančių SVV įmonių skaičius, tenkančias 1.000-iai gyventojui)	E-1-1	31,8	33,0	34,2
1	1			1 Savivaldybės biudžetą įskaityto gyventojų pajamų mokesčio dalis, tenkanti vienam gyventojui, (Lt)	E-1-2	1026,0	1016,0	1010,0
1	1			Miestą aplankančių turistų skaičiaus dinamika, (proc.)	E-1-3	5,0	7,0	7,0
1	1			Materialinių investicijų apimtys tenkančios vienam savivaldybės gyventojui, (Lt)	E-1-4	5380,0	5650,0	5930,0
1	1	1		Įsivaiviu ES struktūrinių ir kitų fondų finansinės paramos lėšų suma, (tūkst. Lt)	R-1-1-1	16231,8	40945,4	33489,1
1	1	1		Ukio subjektų, įsikusių MTP „Technopolis“, skaičius	R-1-1-2	13,0	13,0	13,0
1	1	1		Savivaldybės bendrai finansuoti SVV subjektų projektų skaičius ir lėšų, skirtų šių projektų bendram finansavimui, pokytis, lyginant su ankstesniais metais, (proc.)	R-1-1-3	-28,6 / -100	100 / 300	0 / 0
1	1	1	1	Parengtų strateginių planų skaičius	P-1-1-1-1	1,0	2,0	1,0
1	1	1	1	Atliktų viešųjų paslaugų vartotojų patenkimo tyrimų skaičius	P-1-1-1-2	8,0	8,0	8,0
1	1	1	2	Regioninių priemonių, kuriose dalyvauja Kauno miesto savivaldybė, skaičius	P-1-1-2-1	4,0	4,0	4,0
1	1	1	2	Vykdomų verslo remimo priemonių skaičius	P-1-1-2-2	1,0	1,0	1,0
1	1	1	3	Įgyvendinamų projektų skaičius	P-1-1-3-1	4,0	3,0	1,0
1	1	1	3	Parengtų projektų (paraiškų) ES fondų paramai gauti, skaičius	P-1-1-3-2	5,0	10,0	20,0
1	1	1	3	Parengtų techninių projektų, energetinių auditų, projekto vykdymo administravimo sutarčių skaičius	P-1-1-3-3	31,0	22,0	26,0
1	1	2		Patvirtintų teritorijų planavimo dokumentų skaičius	R-1-2-1	362,0	103,0	102,0
1	1	2		Surengtų urbanistinių-architektūrinių konkursų skaičius	R-1-2-2	1,0	1,0	1,0
1	1	2	1	Atliktų urbanistikos bei architektūros darbų ekspertizų skaičius	P-1-2-1-1	15,0	15,0	15,0
1	1	2	1	Suorganizuotų urbanistinių konkursų skaičius	P-1-2-1-2	1,0	1,0	1,0
1	1	2	2	Parengtas (pakoreguotas) Kauno miesto bendrasis planas	P-1-2-2-1	1,0	1,0	1,0
1	1	2	2	Parengtų specialiuji planų skaičius	P-1-2-2-2	1,0	2,0	1,0
1	1	2	2	Skaitmeninio žemėlapiu duomenų pildymas	P-1-2-2-3	1,0	1,0	1,0
1	1	2	2	Atliktų kadastrinių matavimų skaičius	P-1-2-2-4	110,0	100,0	100,0
1	1	2	2	Parengtų teritorijų detaliųjų ir jiems prilygintų planų skaičius	P-1-2-2-5	360,0	200,0	100,0
1	1	2	2	Vykdomų teritorijų planavimo dokumentų rengimo projektų skaičius	P-1-2-2-6	1,0	1,0	1,0
1	1	3		Turizmo informacijos centruose apsilankusių turistų skaičius, (tūkst.)	R-1-3-1	12,5	13,4	14,3
1	1	3		Parodų, kuriose Savivaldybė dalyvavo, skaičius	R-1-3-2	9,0	9,0	10,0
1	1	3	1	Informacijos sklaidos apie Kauno miesto savivaldybę priemonių skaičius	P-1-3-1-1	185	189	191
1	1	3	1	Informacinių leidinių skaičius	P-1-3-1-2	9010	10014	11028
1	1	3	2	Organizacijų, kurių veikloje dalyvaujama skaičius	P-1-3-2-1	6	7	7
1	1	3	2	Tarptautinių turizmo mugių, kuriose pristatytas Kauno miestas, skaičius	P-1-3-2-2	9	9	10
1	1	3	3	Kauno miesto savivaldybės teritorijoje esančių turizmo įsteigčių ir turizmo paslaugų teikėjų, kurių duomenys tvarkomi, kaupiami ir atnaujunami NTIS, skaičius	P-1-3-3-1	1000	1000	1000
1	1	3	3	Vandens maršrutų skaičius	P-1-3-3-2	1	2	2
1	1	3	3	Kauno miesto pristatymui (reklamai) skirtų priemonių skaičius	P-1-3-3-3	10	12	12

*Grinys*



**INVESTICIJŲ PROGRAMA**  
(programos pavadinimas)

**PROGRAMOS APRAŠYMAS**

<b>Biudžetiniai metai</b>	2014 ieji metai		
<b>Asignavimų valdytojas (-ai)</b>	Kauno miesto savivaldybės administracija Švietimo, kultūros ir turizmo plėtros reikalų valdyba Kūno kultūros ir sporto skyrius	<b>Kodas (-ai)</b>	188764867
<b>Vykdytojas (-ai)</b>	Kūno kultūros ir sporto skyrius Miesto tvarkymo skyrius Transporto ir eismo organizavimo skyrius Energetikos skyrius Bendrasis skyrius Statybos skyrius Kultūros paveldo skyrius Socialinių paslaugų skyrius Viešųjų pirkimų ir koncesijų skyrius Sveikatos apsaugos skyrius Švietimo ir kultūros įstaigų ūkio ir finansų skyrius		

<b>Programos pavadinimas</b>	Investicijų programa	<b>Kodas</b>	2
------------------------------	----------------------	--------------	---

<b>Programos parengimo argumentai</b>	<p>Numatoma vykdyti naujų statinių statybą bei esamų rekonstrukciją ir atnaujinimą (renovaciją). Plėtojant Kauno miestą, planuojama rengti ir įgyvendinti miestui reikšmingų statinių ir visuomeninių socialinių, švietimo ir ugdymo, sveikatos priežiūros, kultūros, sporto įstaigų bei Savivaldybės nekilnojamojo turto statybos, atnaujinimo (renovacijos) ir rekonstrukcijos projektus.</p> <p>Programa siekiama plėtoti miesto susisiekimo, inžinerinę ir energetinę infrastruktūrą, viešojo transporto sistemą. Įgyvendinat šią programą svarbu kokybiškai parengti Kauno miesto infrastruktūros gerinimo ir plėtojimo projektus bei užtikrinti efektyvų jų įgyvendinimą. Išplėtotas ir modernizuotas susisiekimo tinklas Kauno mieste užtikrins didėjančių transporto srautų laidumą ir jų pasiskirstymą, sumažins avaringumą bei taršą mieste. Miesto inžinerinės ir energetinės infrastruktūros plėtra leis racionaliai ir efektyviai naudoti energiją, pagerins energijos valdymo galimybes mieste.</p> <p>Šia programa realizuojamos Lietuvos Respublikos vietos savivaldos įstatyme nustatytos <i>savarankiškosios savivaldybių funkcijos</i> – savivaldybei nuosavybe priklausančios žemės ir kito turto valdymas, naudojimas ir disponavimas juo; statinių naudojimo priežiūra įstatymų nustatyta tvarka; savivaldybių vietinės reikšmės kelių ir gatvių priežiūra, taisymas, tiesimas ir saugaus eismo organizavimas;</p>
---------------------------------------	--

	infrastruktūros, socialinės ir ekonominės raidos planavimas, strateginių plėtros ir veiklos planų rengimas, turizmo, būsto, smulčiojo ir vidutinio verslo plėtros programų rengimas.		
<b>Prioritetas (-ai) pagal Savivaldybės strateginį planą</b>	Konkurencingos ekonomikos plėtra	<b>Kodas (-ai)</b>	1
	Darnios ir veržlios visuomenės kūrimas		2
	Miesto aplinkos kokybės gerinimas		3
<b>Šia programa įgyvendinamas įstaigos strateginis tikslas:</b>	Užtikrinti konkurencingą ekonominę aplinką	<b>Kodas</b>	1
<b>Programos tikslas</b>	Plėtoti ir vystyti inžinerinius statinius	<b>Kodas</b>	2.1
<p><b>Tikslo aprašymas:</b></p> <p>Igyvendinamu tikslu siekiama: vykdyti miesto gatvių, tiltų ir kitų transporto objektų rekonstrukciją ir plėtrą, diegti eismo saugą didinančias priemones; plėtoti viešojo transporto sistemą; rekonstruoti ir plėsti gatvių apšvietimo tinklus bei rengti šių darbų atlikimui būtiną techninę dokumentaciją; užtikrinti geriamojo vandens bei nuotekų surinkimo paslaugos teikimą gyventojams; vykdyti naujų kapinių įrengimą ir esamų plėtrą.</p> <p><b>Rezultato vertinimo kriterijus:</b></p> <ul style="list-style-type: none"> <li>Inžinerinių statinių plėtrai ir vystymui numatytų lėšų pokytis, lyginant su ankstesniais metais, (proc.).</li> </ul>			
<b>Uždavinys</b>	Susisiekimo komunikacijų plėtros projektų rengimas ir įgyvendinimas	<b>Kodas</b>	2.1.1
<p>Igyvendinant šį uždavinį, Lietuvos automobilių kelių direkcijos prie Susisiekimo ministerijos (toliau - LAKD), Savivaldybės biudžeto lėšomis, numatoma vykdyti Panemunės tilto, Tiltu g., Kareivinių g., Z. Gerulaičio g., K. Veverskio g., Savanorių pr. įkalnės estakados, K. Petrausko g. (nuo Vydūno al. iki Radvilėnų pl.) rekonstrukciją, atlikti Taikos pr. ir Pramonės pr., Biruliškių g., Salako g., Tvirtovės al., Draugystės g., Panerių g., Radvilėnų pl., Antanavos g., Žvangučių g., Semaškos g. remontą, rengti Raudondvario pl. rekonstrukcijos techninį projektą. Taip pat numatoma diegti gatvių stebėsenos (monitoringo) sistemą, kuri leis nuolat stebėti, analizuoti ir vertinti miesto gatvių būklę.</p> <p>Iš Savivaldybės biudžeto ir / ar skolintų lėšų 2014 m. numatoma parengti Linkuvos g., Baltijos g., J. Grušo g. bei Žemaičių pl. rekonstrukcijos techninius projektus, įrengti ir rekonstruoti šviesoforines sankryžas, įrengti viešojo transporto intermodalinį terminalą greta Kauno geležinkelio stoties. Taip pat pagal patvirtintą Kauno miesto gatvių priežiūros programą numatoma vykdyti gatvių remonto darbus.</p> <p>ES struktūrinių fondų lėšomis 2014 m. numatoma vykdyti K. Petrausko g. dalies nuo Vydūno al. iki Radvilėnų pl. Rekonstrukciją bei Savanorių pr. įkalnės rekonstrukciją, Parodos ir K. Petrausko gatvėse įrengti troleibusų kontaktinį tinklą, Savanorių pr. įrengti viešojo transporto eismo juostas.</p> <p>Uždaviniu numatytos lėšos M. K. Čiurlionio tilto kairiojo prietilčio transporto mazgo koncesijos mokesčiui. Pagal koncesijos sutartį, Kauno miesto savivaldybė kas ketvirtį turi mokėti koncesijos mokesį ir kasmet sumokėti faktinį kredito kintamų palūkanų pokyčių skirtumą.</p> <p>Planuojama prižiūrėti Kauno miesto viešojo transporto stogines stotelėse, kurių neprižiūri UAB „Lagunta“ ir UAB „JCDecaux“, įrengti suolelius, gerinti viešojo transporto stotelių infrastruktūrą.</p> <p><b>Produkto vertinimo kriterijai:</b></p> <ul style="list-style-type: none"> <li>Rekonstruotų gatvių ilgis, (km);</li> <li>Rekonstruotų tiltų ilgis, (km);</li> </ul>			

<ul style="list-style-type: none"> <li>• Rekonstruotos Laisvės al. ilgis, (km);</li> <li>• Rekonstruotų ar naujai įrengtų šviesoforinių sankryžų skaičius;</li> <li>• Įgyvendintų kitų susisiekimo sąlygas gerinančių projektų skaičius;</li> <li>• Parengtų ir ekspertuotų komunalinių objektų techninių projektų skaičius;</li> <li>• Sankryžų (Savanorių pr.), kuriuose įdiegtos saugaus eismo priemonės, skaičius;</li> <li>• Atliktų gatvių techninių projektų ekspertizių skaičius.</li> </ul>			
<b>Uždavinys</b>	Inžinerinių statinių plėtros projektų rengimas ir įgyvendinimas	<b>Kodas</b>	2.1.2
<p>Kauno mieste yra vietų, kur šalia socialiai remtinų asmenų gyvenamųjų namų yra magistralinės vandentiekio ir kanalizacijos trasos, tačiau šie asmenys neturi lėšų prisijungti prie minėtų tinklų. Uždaviniu siekiama užtikrinti geriamojo vandens bei nuotekų surinkimo paslaugos teikimą socialiai remtiniams asmenims.</p> <p>2014 m. planuojama suprojektuoti gatvių apšvietimo elektros tinklus: atkarpoje nuo Giraitės g. namo Nr. 15 iki R. Kalantos g., Lakūno pl. atkarpoje, take tarp A. ir J. Gravrogų g. ir M. Riomerio g., nuvažiavimuose į Sargėnų-IX-ojo forto sankryžą ir Žemaičių pl., pėsčiųjų takuose Sukilėlių pr. tarp namų Nr. 86A ir 88A ir Sukilėlių pr. Nr. 69 ir Žeimenos g. 68, praėjime prie P. Lukšio g. namų Nr. 2 ir Nr. 4, Lakštingalų slėnio take nuo S. Neries g. iki aikštės ir aikštės, Veiverių pl. atkarpoje, Didžiosios g. atkarpoje. Taip pat numatoma suprojektuoti Narsiečių mikrorajono gatvių apšvietimo elektros tinklų įrengimą.</p> <p>Atsižvelgiant į skirtas lėšas ir parengtus techninius projektus numatoma vykdyti elektros tinklų įrengimą neapšviestose miesto gatvėse (pėsčiųjų tiltas per Nemuną Panemunėje, Kauno apskrities viešosios bibliotekos pastato Radastų g. 2 prieigos, kvartalas prie Kauno miesto pramonės mokyklos Taikos per. 133) rekonstruoti gatvių apšvietimo tinklus AB LESTO demontavus elektros oro linijas. Numatoma modernizuoti ne mažiau kaip 50 apšvietimo valdymo punktų.</p> <p>Taip pat uždaviniu numatytos lėšos naujoms kapinėms įrengti ir veikiančioms plėsti.</p> <p><b>Produkto vertinimo kriterijai:</b></p> <ul style="list-style-type: none"> <li>• Įrengtų apšvietimo tinklų ilgis, (km);</li> <li>• Modernizuotų apšvietimo maitinimo punktų skaičius;</li> <li>• Parengtų energetikos objektų projektų skaičius.</li> </ul>			
<b>Programos tikslas</b>	Statyti, rekonstruoti ir atnaujinti (renovuoti) statinius, gerinant miesto aplinkos kokybę	<b>Kodas</b>	2.2
<p><b>Tikslo aprašymas:</b></p> <p>Įgyvendinamu tikslu siekiama: rengti ir įgyvendinti bendrojo naudojimo rekreacinės paskirties objektų rekonstrukcijos ir plėtros projektus; vykdyti Savivaldybės administracijos veiklai ir bendruomenės poreikių tenkinimui svarbių pastatų ir patalpų atnaujinimą ir pritaikymą; užtikrinti socialinių, švietimo ir ugdymo, sveikatos priežiūros, kūno kultūros ir sporto įstaigų pastatų atnaujinimą ir plėtrą; didinti socialinių, švietimo ir ugdymo, sveikatos priežiūros, kūno kultūros ir sporto paslaugų įstaigų teikiamų paslaugų kokybę, išigyjant šių įstaigų veiklai būtiną įrangą; didinti socialinių paslaugų prieinamumą Kauno mieste.</p> <p><b>Rezultato vertinimo kriterijus:</b></p> <ul style="list-style-type: none"> <li>• Statybai, rekonstrukcijai ir atnaujinimui numatytų lėšų pokytis, lyginant su ankstesniais metais, (proc.).</li> </ul>			
<b>Uždavinys</b>	Bendrojo naudojimo ir rekreacinės paskirties statinių statybos, atnaujinimo (renovacijos) ir rekonstrukcijos projektų rengimas ir įgyvendinimas	<b>Kodas</b>	2.2.1
Uždaviniu numatoma skirti lėšų pastatui Savanorių pr. 241A rekonstruoti. Pastatą			

numatoma pritaikyti administracinėms ir visuomenės reikmėms – seniūnijai įrengti ir asociacijai „Žaliasis Ažuolynas“. Taip pat pagal parengtą Panemunės paplūdimio statybos techninį projektą numatoma įgyvendinti techniniame projekte numatytus sprendinius.

**Produkto vertinimo kriterijus:**

- Įgyvendinamų bendrojo naudojimo ir rekreacinės paskirties statinių statybos, atnaujinimo (renovacijos) ir rekonstrukcijos projektų skaičius;
- Parengtas atsinaujinančių išteklių energijos naudojimo plėtros veiksmų planas.

<b>Uždavinys</b>	Švietimo, kultūros, sporto, sveikatos apsaugos ir socialinių paslaugų įstaigų statinių statybos, atnaujinimo (renovacijos) ir rekonstrukcijos projektų rengimas ir įgyvendinimas	<b>Kodas</b>	2.2.2
------------------	--	--------------	-------

Siekiant skatinti Kauno miesto švietimo ir kultūros įstaigų plėtrą, 2014 metais bus rengiami ir įgyvendinami statybos, atnaujinimo (modernizavimo) ir rekonstrukcijos projektai. Pagal ES finansuojamas viešosios paskirties pastatų renovavimo priemonės bus tęsiami pradėti Kauno Kauno Jono Jablonskio gimnazijos, Kauno „Ryto“ pradinės mokyklos, Kauno vaikų darželio „Rudnosiukas“ investiciniai projektai. Taip pat šiuo metu yra pateikta paraiška naujo projekto įgyvendinimui – Kauno T. Ivanausko progimnazijos pastato atnaujinimui. Įgyvendinimus planuojamas priemonės, bus efektyviau naudojama šilumos ir elektros energija pastato reikmėms bei bus sudarytos tinkamos mikroklimato sąlygos (tenkinančias higienos normų reikalavimus) vidaus patalpose.

2014 m. panaudojant VIP skirtas lėšas planuojama toliau įgyvendinti šių švietimo įstaigų investicinius projektus: Kauno KTU Vaižganto progimnazijos, Kauno Bernardo Brazdžionio pagrindinės mokyklos, Kauno kurčiųjų ir neprigirdinčių ugdymo centro ir Kauno „Santaros“ gimnazijos. Taip pat planuojama gauti finansavimą naujų projektų įgyvendinimui – Kauno Motiejaus Valančiaus pradinės mokyklos, Kauno Vėtrungės pradinės mokyklos ir Kauno Vaidoto pagrindinės mokyklos pastatų rekonstravimui.

Panaudojant VIP skirtas lėšas, planuojama įgyvendinti Kauno žiemos sporto mokyklos „Baltų ainiai“ sporto bazės rekonstrukciją. Planuojama vykdyti Kauno plaukimo sporto mokyklos „Vilija“, Kauno plaukimo mokyklos baseino „Šilainiai“, Kauno futbolo mokyklos „Taurus“ bei Kauno Centro sporto mokyklos pastatų rekonstrukcijos darbus. Taip pat bus teikiamos paraiškos naujų projektų įgyvendinimui – Kauno irklavimo mokyklos, Kauno sporto mokyklos „Gaja“ sporto bazės (K. Baršausko g. 66B), Kauno „Jaunalietuvių sporto organizacijos“ mokyklos pastatų atnaujinimui ir modernizavimui. Parengus VšĮ S. Dariaus ir S. Girėno sporto centro stadiono rekonstrukcijos techninį projektą, bus atliekami stadiono rekonstrukcijos darbai. Pagal ES finansuojamas viešosios paskirties pastatų renovavimo priemonės numatoma teikti paraiškas VšĮ S. Dariaus ir S. Girėno sporto centro halės pastato šiluminei renovacijai ir stogo rekonstravimui.

Siekiant išplėsti teikiamų sveikatos priežiūros paslaugų skaičių ir padidinti ambulatorinės pagalbos apimtį, planuojama užbaigti VšĮ Kauno Šilainių poliklinikos korpuso „C“ statybą. VšĮ Kauno Kalniečių poliklinikos pastatų ir šilumos ūkio renovavimo darbai leis sumažinti šilumos energijos sąnaudas ir pagerinti darbo sąlygas. Siekiant užtikrinti saugų pastatų ir inžinerinių sistemų eksploatavimą ir pagerinti sveikatos priežiūros paslaugų prieinamumą gyventojams, planuojama susidėvėjusius VšĮ Kauno Kalniečių ir VšĮ Kauno Dainavos poliklinikų lifthus pakeisti naujais.

Siekiant plėtoti ir užtikrinti teikiamų socialinių paslaugų kokybę, jų efektyvumą numatoma užbaigti įgyvendinti projektus:

- „Kauno miesto socialinių paslaugų centro pastato (V. Krėvės pr. 9A, Kaunas) rekonstravimas“. Rekonstruotame pastate (Krėvės pr. 9A) pradės veikti modernus Dienos socialinės globos centras pagyvenusiems asmenims ir suaugusiems asmenims su negalia. Projekto metu įgyvendintos veiklos leis užtikrinti kokybiškų socialinių paslaugų (pagalbos į

namus, dienos socialinės globos namuose ir dienos socialinės globos institucijoje) teikimą;

- „Kauno neįgaliojo jaunimo užimtumo centro Socialinių paslaugų žmonėms su proto negalia skyriaus įkūrimas“ užbaigimas. Rekonstruotame pastate (Šaldytuvų g. 52, Kaunas) bus įkurtas Socialinių paslaugų žmonėms su proto negalia skyrius, kuriame veiks Dienos socialinės globos centras asmenims, turintiems vidutinę ir sunkią proto bei kompleksinę negalia, Savarankiško gyvenimo namai, įsigyta neįgaliųjų vežimui pritaikyta transporto priemonė, baldai ir įranga;

- „Dienos centro sergantiems kraujagysline senatvine demencija steigimas Kauno Panemunės senelių namuose“. Bus užbaigta pastato (Kurtinių g. 1D, Kaunas) antstato statyba ir trečio aukšto rekonstrukcija, sutvarkytas gerbūvis, įsigyta tikslinė transporto priemonė, baldai ir įranga. Trečiajame aukšte bus įsteigtas Dienos centras asmenims, sergantiesiems kraujagysline senatvine demencija;

- „Stacionarių socialinių paslaugų optimizavimas Kauno Panemunės senelių namuose“. Bus užbaigtas pastato (Kurtinių g. 1D) 1 ir 2 aukštų kapitalinis remontas, įsigyti reikalingi baldai ir įranga.

Taip pat uždaviniu numatoma skirti lėšų „Žalgirio“ arenos valdymui, naudojimui ir koncesijos mokesčiui mokėti.

#### **Produkto vertinimo kriterijai:**

- Parengtas kongresų, konferencijų ir koncertų rūmų techninis projektas;
- Įgyvendinamų sporto įstaigų plėtros ir veiklos sąlygų gerinimo projektų skaičius;
- Parengtų sporto įstaigų/objektų atnaujinimo techninių dokumentų, investicijų projektų skaičius;
- Įgyvendinamų švietimo ir ugdymo įstaigų plėtros ir veiklos sąlygų gerinimo projektų skaičius;
- Įgyvendinamų sveikatos įstaigų plėtros ir veiklos sąlygų gerinimo projektų skaičius;
- Įgyvendinamų kultūros įstaigų plėtros ir veiklos sąlygų gerinimo projektų skaičius;
- Įgyvendinamų socialinių įstaigų plėtros ir veiklos sąlygų gerinimo projektų skaičius.

#### **Numatomas programos įgyvendinimo rezultatas:**

Įgyvendinus numatytus gatvių rekonstrukcijos ir viešojo transporto plėtros projektus pagerės eismo sąlygos, sutrumpės kelionės laikas, pagerės šalia esančių teritorijų pasiekiamumas, sumažės neigiamas transporto poveikis aplinkai. Įgyvendinus eismo saugą gerinančias priemones, įrengus gatvių apšvietimą sumažės eismo įvykių tikimybė, padidės saugumas mieste. Išvystyta ir efektyviai funkcionuojanti transporto sistema sudarys prielaidas sėkmingai miesto plėtrai. Inžinerinės infrastruktūros ir miesto kapinių plėtra užtikrins miestui ir gyventojams būtinų poreikių tenkinimą.

Socialinių, švietimo ir ugdymo, kultūros, sveikatos priežiūros, kūno kultūros ir sporto paslaugų įstaigų pastatų atnaujinimas ir plėtra bei šių įstaigų veiklai būtinos įrangos įsigijimas, užtikrins tinkamas šių įstaigų veiklos sąlygas ir sudarys prielaidas teikiamų paslaugų kokybės augimui. Viešosios kultūros ir poilsio infrastruktūros plėtra prisidės prie gyventojų poreikių tenkinimo, didins Savivaldybės gyvenamosios aplinkos ir turistinį patrauklumą. Visa tai leis formuoti pilnavertę, sveiką ir harmoningą gyvenamąją ir darbo aplinką mieste.

**Planuojami programos finansavimo šaltiniai:** Savivaldybės biudžetas; Savivaldybės privatizavimo fondas; Skolintos lėšos; Dotacijos iš valstybės ir kitų valstybės valdymo lygių; Kelių priežiūros ir plėtros programos finansavimo lėšos; Europos Sąjungos struktūrinių fondų ir kitų fondų paramos lėšos; Kitos lėšos.

**Veiksmai, numatyti Kauno miesto strateginiame plane, kurie susiję su vykdoma programa:**

**1. PRIORITETAS. KONKURENCINGOS EKONOMIKOS PLĖTRA**

**1.2. Tikslas. Efektyviai išnaudoti miesto turizmo potencialą**

1.2.1. Uždavinys. Plėtoti viešąją turizmo infrastruktūrą

**2. PRIORITETAS. DARNIOS IR VERŽLIOS VISUOMENĖS KŪRIMAS**

**2.1. Tikslas. Didinti Kauno, kaip švietimo ir mokslo miesto, reikšmę**

2.1.1. Uždavinys. Užtikrinti aukštą švietimo ir ugdymo paslaugų kokybę

**2.2. Tikslas. Gerinti miesto kultūrinio gyvenimo kokybę**

2.2.1 Uždavinys. Plėtoti viešąją kultūros infrastruktūrą

**2.3. Tikslas. Gerinti miesto sportinio gyvenimo kokybę**

2.3.1 Uždavinys. Plėtoti viešąją sporto infrastruktūrą

**3. PRIORITETAS. MIESTO APLINKOS KOKYBĖS GERINIMAS**

**3.1. Tikslas. Plėtoti miesto susisiekimo infrastruktūrą**

3.1.1. Uždavinys. Tobulinti miesto vidaus susisiekimo tinklą ir eismo valdymo sistemą

**3.2. Tikslas. Atnaujinti ir plėtoti inžinerines sistemas**

3.2.1. Uždavinys. Atnaujinti ir plėsti vandens tiekimo ir nuotekų sistemas

3.2.2. Uždavinys. Modernizuoti ir plėtoti atliekų šalinimo sistemą

**Susiję įstatymai ir kiti norminiai teisės aktai:** LR civilinis kodeksas; LR transporto kodeksas, LR vietos savivaldos įstatymas, LR statybos įstatymas, LR valstybės ir savivaldybių turto valdymo, naudojimo ir disponavimo juo įstatymas, LR nekilnojamojo turto kadastro įstatymas, LRV nutarimu patvirtinti LR nekilnojamojo turto kadastro nuostatai, LR žemės ūkio ministro įsakymu patvirtintos Nekilnojamojo turto objektų kadastrinių matavimų ir kadastro duomenų surinkimo bei tikslinimo taisyklės, LR Aplinkos apsaugos įstatymas, LR Biudžeto sandaros įstatymas, LR Teritorijų planavimo įstatymas, LR Kelių priežiūros ir plėtros programos finansavimo įstatymas, LR socialinių paslaugų įstatymas, Socialinių paslaugų katalogas, patvirtintas LR socialinės apsaugos ir darbo ministro 2006 m. balandžio 5 d. įsakymu Nr. A1-93

*Algis*

**INVESTICIJŲ PROGRAMOS Nr. 2  
lėšų poreikis (asignavimai) ir numatomi finansavimo šaltiniai**

(tūkst. Lt)

Ekonominės klasifikacijos grupė, finansavimo šaltiniai	2014-ųjų m. asignavimų projektas	2015-ųjų m. asignavimų projektas	2016-ųjų m. asignavimų projektas
<b>1. Iš viso asignavimų:</b>	<b>110389,5</b>	<b>192727,1</b>	<b>148340,4</b>
<b>2. Finansavimo šaltiniai:</b>	<b>110389,5</b>	<b>192727,1</b>	<b>148340,4</b>
<b>2.1. Savivaldybės lėšos</b>	<b>72187,5</b>	<b>105816,0</b>	<b>86037,4</b>
2.1.1. Savivaldybės biudžeto asignavimai savarankiškosioms funkcijoms atlikti*	28992,4	27064,7	28182,6
2.1.2. Savivaldybės privatizavimo fondas	800,0		
2.1.3. Skolintos lėšos	42395,1	78751,3	57854,8
<b>2.2. Dotacijos iš valstybės ir kitų valstybės valdymo lygių</b>	<b>11060,0</b>	<b>20510,3</b>	<b>13963,9</b>
2.2.1. Speciali tikslinė dotacija**	11060,0	20510,3	13771,9
2.2.1.1. Valstybės investicijų programoje numatytoms kapitalo investicijoms finansuoti	10030,0	19518,0	13771,9
2.2.2. Kitos dotacijos***			192,0
<b>2.3. Kelių priežiūros ir plėtros programos</b>	<b>12450,0</b>	<b>16350,0</b>	<b>15350,0</b>
<b>2.4. ES struktūrinių fondų ir kitų fondų paramos lėšos</b>	<b>14381,4</b>	<b>40020,5</b>	<b>32989,1</b>
<b>2.5. Kitos lėšos</b>	<b>310,6</b>	<b>10030,3</b>	

\*Tarp jų biudžetinių įstaigų pajamų lėšos, Kauno miesto savivaldybės aplinkos apsaugos rėmimo specialioji programa, Kauno miesto savivaldybės visuomenės sveikatos rėmimo specialioji programa

\*\* Tarp jų valstybinėms (valstybės perduotoms savivaldybėms) funkcijoms atlikti, perduotoms iš apskričių įstaigoms išlaikyti, mokinio krepšeliui finansuoti ir kt.

\*\*\*Netiesiogiai į Savivaldybės biudžetą iš ministerijų ar kitų institucijų gaunamos valstybės biudžeto lėšos Savivaldybės biudžeto priemonėms vykdyti

## 2014-2016 M. KAUNO MIESTO SAVIVALDYBĖS

(savivaldybės pavadinimas)

## INVESTICIJŲ PROGRAMOS Nr. 2

## TIKSLŲ, UŽDAVINIŲ, PRIEMONIŲ ASIGNAVIMŲ IR PRODUKTO VERTINIMO KRITERIJŲ SUVESTINĖ

(tūkst. litų)

Kodas	Strateginis tikslas, programa, programos tikslas, programos uždavinys, priemonė	Priemonės vykdytojas	Funkcinės klasifikacijos kodas	Finansavimo šaltinio kodas/ Iš viso	2014-ųjų m. asignavimų projektas	2015-ųjų m. asignavimų projektas	2016-ųjų m. asignavimų projektas	Vertinimo kriterijai			
								2014 - teisens m.	2015 - teisens m.	2016 - teisens m.	planas
1								9	10	11	12
<b>1 UŽTIKRINTI KONKURENCINGĄ EKONOMINĘ APLINKĄ</b>											
<b>2. Investicijų programa</b>											
Finansavimo šaltiniai, iš jų:											
1	Savivaldybės lėšos			Iš viso	10389,5	19272,1	148340,4				
1.1	Savivaldybės biudžeto asignavimai savarankiškosioms funkcijoms atlikti*			Iš viso	72187,5	105816,0	86037,4				
1.2	Savivaldybės privatizavimo fondas			Iš viso	28992,4	27064,7	28182,6				
1.3	Skolintos lėšos			Iš viso	800,0	0,0	0,0				
2	Dotacijos iš valstybės ir kitų valstybės valdymo lygių			Iš viso	42395,1	78751,3	57854,8				
2.1	Speciali tikslinė dotacija**			Iš viso	11060,0	20510,3	13963,9				
2.1.1	Valstybės investicijų programoje numatytiems kapitalo investicijoms finansuoti			Iš viso	11060,0	20510,3	13771,9				
2.2	Kitos dotacijos***			Iš viso	10030,0	19518,0	13771,9				
3	Keitų priežiūros ir plėtros programos finansavimo lėšos			Iš viso	12450,0	16350,0	15350,0				
4	ES struktūrinių fondų ir kitų fondų paramos lėšos			Iš viso	14381,4	40020,5	32989,1				
5	Kitos lėšos			Iš viso	310,6	10030,3					
2.1	Plėtoti ir vystyti inžinerinio stadijus			Iš viso	64190,7	119167,3	93304,8				



1	2	3	4	5	6	7	8	9	10	11	12
2.1.1.	Susisiekimo komunikacijų plėtros projektų rengimas ir įgyvendinimas			Iš viso	62271,0	117456,0	93304,8	-	-	-	-
	Priemonė			Iš viso	6156,0	6156,0	6156,0				
2.1.1.1.	M.K. Čiurlionio tilto kairiojo prietilčio transporto mazgo koncesijos mokesčiui mokėti	Viešųjų pirkimų ir koncesijų skyrius	04.05.01.02.	1.	6156,0	6156,0	6156,0	-			
	Priemonė			1.1.	6156,0	6156,0	6156,0				
2.1.1.2.	Aleksoto tilto kairiojo prietilčio transporto mazgo projektavimo, statybos, priežiūros ir eksploataavimo koncesijos sutarčiai vykdyti	Viešųjų pirkimų ir koncesijų skyrius	04.05.01.02.	Iš viso	2750,0	2750,0	2750,0	-			
	Priemonė			1.	2750,0	2750,0	2750,0				
				1.1.	2750,0	2750,0	2750,0				
2.1.1.3.	Savanorių pr. įkalnės rekonstravimo darbas atlikti	Miesto tvarkymo skyrius	04.05.01.02.	Iš viso	9217,1				0,388		
	Priemonė			1.	7177,1						
				1.3.	7177,1						
				4.	2040,0						
2.1.1.4.	Panemunės tilto kapitaliniam remontui atlikti	Miesto tvarkymo skyrius	04.05.01.02.	Iš viso	32225,3	40000,0	25530,0				0,273
	Priemonė			1.	22225,3	30000,0	15530,0				
				1.3.	22225,3	30000,0	15530,0				
				3.	10000,0	10000,0	10000,0				
2.1.1.5.	K. Petrausko g. (nuo Vydūno al. iki Radvilėnų pl.) rekonstravimo darbas atlikti	Miesto tvarkymo skyrius	04.05.01.02.	Iš viso	7468,6				0,635		
	Priemonė			1.	4428,6						
				1.3.	4428,6						
				3.	1000,0						
				4.	2040,0						
2.1.1.6.	Laisvės al. rekonstravimo darbas atlikti	Miesto tvarkymo skyrius	04.05.01.02.	Iš viso	7468,8	7468,8	7468,8				0,305
	Priemonė			1.	5468,8	5468,8	5468,8				
				1.3.	5468,8	5468,8	5468,8				
				3.	2000,0	2000,0	2000,0				
2.1.1.7.	Studentų g. (nuo Baranausko g. iki Gričiupio g.) rekonstravimo darbas atlikti	Miesto tvarkymo skyrius	04.05.01.02.	Iš viso	1000,0	1000,0	1000,0				0,64
	Priemonė			3.	1000,0	1000,0	1000,0				
2.1.1.8.	Karaliaus Mindaugo pr. ir M. K. Čiurlionio prietilčio (A. Juozapavičiaus pr. ir Prietilčio g.) šviesofoninės sankryžos rekonstrukcijai	Transporto ir eismo organizavimo skyrius	04.05.01.02.	Iš viso	361,0	361,0	361,0			1	
				1.	361,0	361,0	361,0				
				1.3.	361,0	361,0	361,0				

*Handwritten signature*

1	2	3	4	5	6	7	8	9	10	11	12
	Priemonė			iš viso	600,0	600,0					
2.1.1.9	Šešioms reguliuojamoms pėsčiųjų perėjoms įrengti	Transporto ir eismo organizavimo skyrius	04.05.01.02.	1.	600,0	600,0		Rekonstruotų ar naujai įrengtų šviesoforinių sankryžų skaičius	4	5	
	Priemonė			iš viso	600,0	600,0					
2.1.1.10	Šviesoforinei sankryžai Žemaičių pl. - Baltų pr. projektuoti ir įrengti	Transporto ir eismo organizavimo skyrius	04.05.01.02.	1.	400,0	400,0		Rekonstruotų ar naujai įrengtų šviesoforinių sankryžų skaičius		1	
	Priemonė			iš viso	2000,0	1306,4				1,491	
2.1.1.11	Tilto g. (nuo Vaidoto g. iki K. Veverskio g.), Kareivių g., K. Veverskio g., Z. Gerulaičio g. rekonstravimo darbas atlikti	Miesto tvarkymo skyrius	04.05.01.02.	1.	1000,0	306,4		Rekonstruotų gatvių ilgis (km)			
	Priemonė			iš viso	1000,0	306,4					
2.1.1.12	Verkių g. (nuo Pranciūzų g. iki Ašmenos 1-osios g.) rekonstravimo darbas atlikti	Miesto tvarkymo skyrius	04.05.01.02.	3.	1000,0	1000,0	3000,0	Rekonstruotų gatvių ilgis (km)			1,343
	Priemonė			iš viso	6188,6	7000,0					
2.1.1.13	Pranciūzų g. rekonstravimo darbas atlikti	Miesto tvarkymo skyrius	04.05.01.02.	1.	5188,6	6000,0	2000,0	Rekonstruotų gatvių ilgis (km)			2,065
	Priemonė			iš viso	5188,6	6000,0					
2.1.1.14	Keleivių įsilaipinimo ir įlaipinimo bei maršrutinio transporto stovėjimo aikštelei M. K. Čiurlionio g. ir šviesoforais reguliuojamai sankryžai ties Girstupio g. ir M.K. Čiurlionio g. sankryžą projektuoti ir įrengti	Transporto ir eismo organizavimo skyrius	04.05.01.02.	1.	574,0	77,6		Įgyvendintų kitų susisiekimo sąlygas gerinančių projektų skaičius		1	
	Priemonė			iš viso	574,0	77,6					
2.1.1.15	Savanorių pr. 22-iems šviesoforais reguliuojamoms sankryžoms įrengti	Transporto ir eismo organizavimo skyrius	04.05.01.02.	1.	330,0	1050,0		Sankryžų (Savanorių pr.), kuriuose idiegtos saugaus eismo priemonės, skaičius		22	
	Priemonė			iš viso	330,0	1050,0					
2.1.1.16	Raudondvario plento rekonstravimo darbas atlikti	Miesto tvarkymo skyrius	04.05.01.02.	1.	200,0	25000,0	40000,0	Rekonstruotų gatvių ilgis (km)			7,6
	Priemonė			1.1.	200,0						
				1.3.	100,0	15000,0	15000,0				
				3.	100,0	100,0	100,0				
				4.	100,0	100,0	100,0				
				iš viso	100,0	100,0	100,0				
2.1.1.17	Techninei gatvių priežiūrai ir darbų kokybės bandymams	Miesto tvarkymo skyrius	04.05.01.02.	3.	100,0	100,0	100,0				

1	2	3	4	5	6	7	8	9	10	11	12
	Priemonė			Iš viso	300,0	300,0	300,0				
2.1.1.18.	Gatvių techninių projektų ekspertizėms atlikti	Miesto tvarkymo skyrius	04.05.01.02.	1.	50,0	50,0	50,0	Atliktų gatvių techninių projektų ekspertizėms skaičius	6	6	6
	Priemonė			Iš viso	250,0	250,0	250,0				
2.1.1.19.	Mobilieji prieplaukai prie „Žalgirio“ arenos įrengti	Statybos skyrius	06.02.01.01.	1.	100,0	100,0		Igyvendintų kitų susisiekimo sąlygų gerinamųjų projektų skaičius	1		
2.1.2.	<b>Inžinerinių statinių plėtros projektų rengimas ir įgyvendinimas</b>			<b>Iš viso</b>	<b>1919,7</b>	<b>1711,3</b>	<b>0,0</b>				
	Priemonė			Iš viso	367,0	367,0					
2.1.2.1.	Pėsčiųjų tiltai, per Nemuną Panemunėje, apšviesti	Energetikos skyrius	06.04.01.01.	1.	367,0	367,0		Įrengtų apšvietimo tinklų ilgis, (km)	0,978		
	Priemonė			Iš viso	1000,0						
2.1.2.2.	Apšvietimo valdymo punktam (spintoms) modernizuoti	Energetikos skyrius	06.04.01.01.	1.	1000,0			Modernizuotų apšvietimo maitinimo punktų skaičius	239		
	Priemonė			Iš viso	871,0						
2.1.2.3.	Apšvietimo elektros tinklams Kauno apskrityje viešosios bibliotekos prieigose, Radastų g. įrengti	Energetikos skyrius	06.04.01.01.	1.	871,0	871,0		Įrengtų apšvietimo tinklų ilgis, (km)	2,004		
	Priemonė			Iš viso	178,0						
2.1.2.4.	Elektros tinklams neapšviestose gatvėse įrengti	Energetikos skyrius	06.04.01.01.	1.	178,0	178,0			0,75		
	Priemonė			Iš viso	15,0						
2.1.2.5.	Energetikos objektų projektams rengti ir įgyvendinti	Energetikos skyrius	06.04.01.01.	1.	15,0	15,0		Parengtų energetikos objektų projektų skaičius	12		
	Priemonė			Iš viso	726,7	473,3					
2.1.2.6.	Gatvių elektros apšvietimo tinklams įrengti (III etapas - Kauno pilies aplinka-Santakos pėsčiųjų takai-Nemuno kr., šalia Prieplaukos g.)	Energetikos skyrius	06.04.01.01.	1.	726,7	473,3		Įrengtų apšvietimo tinklų ilgis, (km)	1	0,62	
2.2.	<b>Statinių rekonstruoti ir atnaujinti (renovuoti) statinius, gerinti miesto aplinkos kokybę</b>			<b>Iš viso</b>	<b>46198,8</b>	<b>73559,8</b>	<b>55035,6</b>				
2.2.1.	<b>Bendrojo naudojimo ir rekreacinės paskirties statinių statybos, atnaujinimo (renovacijos) ir rekonstrukcijos projektų rengimas ir įgyvendinimas</b>			<b>Iš viso</b>	<b>4182,8</b>	<b>9200,3</b>	<b>0,0</b>				
	Priemonė			Iš viso	800,0			Igyvendinamų bendrojo naudojimo ir rekreacinės paskirties statinių statybos, atnaujinimo (renovacijos) ir rekonstrukcijos projektų skaičius	1		
2.2.1.1.	Savivaldybės posėdžių didžiųjų salėi remontuoti	Bendrasis skyrius	01.03.02.09.	1.	800,0						
	Priemonė			Iš viso	200,0						
2.2.1.2.	Kauno miesto atsinajamųjų išteklių energijos naudojimo plėtros veiksmų planui parengti	Energetikos skyrius	04.04.03.01.	1.	200,0			Parengtas atsinajamųjų išteklių energijos naudojimo plėtros veiksmų planas	1		
				1.1	200,0						

1	2	3	4	5	6	7	8	9	10	11	12
	Priemonė			Iš viso	1000,0	9200,3					
2.2.1.3	Karinių oro pajėgų aviacijos bazės Antrojo pateškos gelbėjimo posto Veiverių g. 132, Kaune, statyba	Statybos skyrius	04.09.01.04.	1. 1.1. 1.2. 5.	1000,0 500,0 500,0			Igyvendinamų bendrojo naudojimo ir rekreacinės paskirties statinių statybos, atnaujinimo (renovacijos) ir rekonstrukcijos projektų skaičius	1	1	
	Priemonė			Iš viso	330,0	9200,3					
2.2.1.4	Kapinėms įrengti	Miesto tvarkymo skyrius	06.02.01.01.	1. 1.1.	330,0 330,0			Igyvendinamų bendrojo naudojimo ir rekreacinės paskirties statinių statybos, atnaujinimo (renovacijos) ir rekonstrukcijos projektų skaičius	1		
	Priemonė			Iš viso	83,0						
2.2.1.5	Kauno piliai atkurti ir pritaikyti visuomenės poreikiams	Kultūros paveldo skyrius	08.02.01.07.	1. 1.1.	83,0 83,0			Igyvendinamų bendrojo naudojimo ir rekreacinės paskirties statinių statybos, atnaujinimo (renovacijos) ir rekonstrukcijos projektų skaičius	1		
	Priemonė			Iš viso	1719,8						
2.2.1.6	Kauno Panemunės paplūdimiai su poilsia vieta įrengti	Miesto tvarkymo skyrius	06.02.01.01.	1. 1.3. 4.	973,3 973,3 746,5			Igyvendinamų bendrojo naudojimo ir rekreacinės paskirties statinių statybos, atnaujinimo (renovacijos) ir rekonstrukcijos projektų skaičius	1	1	
	Priemonė			Iš viso	50,0						
2.2.1.7	Kauno tvirtovės 6-ajam fortui restauruoti ir pritaikyti visuomenės poreikiams	Kultūros paveldo skyrius	08.02.01.07.	1. 1.1.	50,0 50,0			Igyvendinamų bendrojo naudojimo ir rekreacinės paskirties statinių statybos, atnaujinimo (renovacijos) ir rekonstrukcijos projektų skaičius	1		
2.2.2	Švietimo, kultūros, sporto, sveikatos apsaugos ir socialinės paramos įstaigų statinių statybos, atnaujinimo (renovacijos) ir rekonstrukcijos projektų rengimas ir įgyvendinimas			Iš viso	42016,0	64359,5	55035,6				
	Priemonė			Iš viso	100,0	600,0					
2.2.2.1	Kongresų, konferencijų ir koncertų rūmų statybos priešprojektiniams pasiūlymams ir techniniam projektui parengti.	Statybos skyrius	08.04.01.02.	1. 1.3.	100,0 100,0	600,0 600,0		Parengtas kongresų, konferencijų ir koncertų rūmų techninis projektas		1	
	Priemonė			Iš viso		400,0					
2.2.2.2	Kauno irklavimo mokyklos Gervėių g. 5 dujinei katilinei įrengti	Energetikos skyrius	04.03.06.01.	1. 1.3.		400,0 400,0		Igyvendinamų sporto įstaigų plėtros ir veiklos sąlygų gerinimo projektų skaičius		1	
	Priemonė			Iš viso		75,0					
2.2.2.3	Kauno Tirkiliškių pradinės mokyklos pastate dujinei katilinei įrengti	Energetikos skyrius	04.03.06.01.	1. 1.3.		75,0 75,0		Igyvendinamų švietimo ir ugdymo įstaigų plėtros ir veiklos sąlygų gerinimo projektų skaičius		1	
	Priemonė			Iš viso		150,0					
2.2.2.4	Kauno Tirkiliškių lopšelio-darželio pastate dujinei katilinei įrengti	Energetikos skyrius	04.03.06.01.	1. 1.3.		150,0 150,0		Igyvendinamų švietimo ir ugdymo įstaigų plėtros ir veiklos sąlygų gerinimo projektų skaičius		1	

1	2	3	4	5	6	7	8	9	10	11	12
	Priemonė										
2.2.2.5	Kauno moksleivių aplinkos centro Seniausios pl. 56A katilinė rekonstruoti	Energetikos skyrius	04.03.06.01.	Iš viso		350,0		Igyvendinamų švietimo ir ugdymo įstaigų plėtros ir veiklos sąlygų gerinimo projektų skaičius		1	
	Priemonė			5.		350,0					
2.2.2.6	Kauno Vaisvydavos pradinės mokyklos Vaisvydavos g. 28 katilinė rekonstruoti	Energetikos skyrius	04.03.06.01.	Iš viso		480,0		Igyvendinamų švietimo ir ugdymo įstaigų plėtros ir veiklos sąlygų gerinimo projektų skaičius		1	
	Priemonė			5.	310,6						
2.2.2.7	VšĮ Kauno Dainavos poliklinikai rekonstruoti pristatant lifto priestatą	Sveikatos apsaugos skyrius/Statybos skyrius	07.06.01.02.	1.	150,0			Igyvendinamų sveikatos įstaigų plėtros ir veiklos sąlygų gerinimo projektų skaičius	1		
	Priemonė			1.2.	150,0						
	Priemonė			5.	160,6						
2.2.2.8	VšĮ Kauno Kalniečių poliklinikai - lifto įrengti	Sveikatos apsaugos skyrius/Statybos skyrius	07.06.01.02.	Iš viso	150,0			Igyvendinamų sveikatos įstaigų plėtros ir veiklos sąlygų gerinimo projektų skaičius	1		
	Priemonė			1.2.	150,0						
2.2.2.9	VšĮ Kauno Šilainių poliklinikos statybai užbaigti	Sveikatos apsaugos skyrius/Statybos skyrius	07.06.01.02.	Iš viso	930,0	100,0		Igyvendinamų sveikatos įstaigų plėtros ir veiklos sąlygų gerinimo projektų skaičius	1	1	
	Priemonė			2.	930,0	100,0					
	Priemonė			2.1.	930,0	100,0					
2.2.2.10	VšĮ Kauno Kalniečių poliklinikos langams ir lauko durims pakeisti, stogui renovuoti ir šilumos punktui rekonstruoti	Sveikatos apsaugos skyrius/Statybos skyrius	07.06.01.02.	Iš viso	100,0	892,3		Igyvendinamų sveikatos įstaigų plėtros ir veiklos sąlygų gerinimo projektų skaičius	1	1	
	Priemonė			2.	100,0	892,3					
	Priemonė			2.1.	100,0	892,3					
2.2.2.11	"Žalgirio" arenos valdymo ir naudojimo koncesijos mokesčių mokėti	Viešųjų pirkimų ir koncesijų skyrius	08.01.01.03.	Iš viso	3252,7	3252,7	3252,7				
	Priemonė			1.	3252,7	3252,7	3252,7				
	Priemonė			1.1.	3252,7	3252,7	3252,7				
2.2.2.12	VšĮ „Girstučio“ kultūros ir sporto centro pastato kultūrinei daliai rekonstruoti	Statybos skyrius	08.02.01.06.	Iš viso	1300,0	2672,0	5507,0	Igyvendinamų kultūros įstaigų plėtros ir veiklos sąlygų gerinimo projektų skaičius	1	1	1
	Priemonė			2.	1300,0	2672,0	5507,0				
	Priemonė			2.1.	1300,0	2672,0	5507,0				
	Priemonė			2.1.1.	1300,0	2672,0	5507,0				
2.2.2.13	Kauno plaukimo mokyklos baseinui „Vilija“ rekonstruoti	Statybos skyrius	09.05.01.01.	Iš viso	1500,0	2400,0	1731,9	Igyvendinamų sporto įstaigų plėtros ir veiklos sąlygų gerinimo projektų skaičius	1	1	1
	Priemonė			1.	200,0	200,0	1731,9				
	Priemonė			1.3.	200,0	200,0	1731,9				
	Priemonė			2.	1500,0	2400,0	1731,9				
	Priemonė			2.1.	1500,0	2400,0	1731,9				
	Priemonė			2.1.1.	1500,0	2400,0	1731,9				
2.2.2.14	Kauno futbolo mokyklos „Tauras“ pastato Neries kr. 7 B II A rekonstruoti	Statybos skyrius	09.05.01.01.	Iš viso	1131,2			Igyvendinamų sporto įstaigų plėtros ir veiklos sąlygų gerinimo projektų skaičius	1	1	
	Priemonė			1.	1131,2						
	Priemonė			1.3.	1131,2						

1	2	3	4	5	6	7	8	9	10	11	12
	Priemonė			Iš viso		2385,0	2400,0				
2.2.2.15	Nakvynės namų pastatui (R. Kalantos g. 55) rekonstruoti	Socialinių paslaugų skyrius	10.09.01.01.	1.		345,0	360,0	Igyvendinamų socialinių įstaigų plėtros ir veiklos sąlygų gerinimo projektų skaičius		1	1
				1.3.		345,0	360,0				
				4.		2040,0	2040,0				
	Priemonė			Iš viso		600,0	900,0				
2.2.2.16	Nakvynės namų šeimos padalinii (R. Kalantos g. 57) rekonstruoti	Socialinių paslaugų skyrius	10.09.01.01.	1.		100,0	125,0	Igyvendinamų socialinių įstaigų plėtros ir veiklos sąlygų gerinimo projektų skaičius		1	1
				1.3.		100,0	125,0				
				4.		500,0	775,0				
	Priemonė			Iš viso		1747,0	1753,0				
2.2.2.17	Kauno kartų namų Slaugos ir demencijos skyriui įkurti senyvo amžiaus žmonėms	Socialinių paslaugų skyrius	10.09.01.01.	1.		260,0	265,0	Igyvendinamų socialinių įstaigų plėtros ir veiklos sąlygų gerinimo projektų skaičius		1	1
				1.3.		260,0	265,0				
				4.		1487,0	1488,0				
	Priemonė			Iš viso		940,0	1310,0				
2.2.2.18	Kauno vaikų globos namų „Atžalynas“ modernizavimui	Socialinių paslaugų skyrius	10.09.01.01.	1.		140,0	197,5	Igyvendinamų socialinių įstaigų plėtros ir veiklos sąlygų gerinimo projektų skaičius		1	1
				1.3.		140,0	197,5				
				4.		800,0	1112,5				
	Priemonė			Iš viso		386,5	1159,5				
2.2.2.19	Vaikų gerovės centro „Pastogė“ rekonstrukcijai	Socialinių paslaugų skyrius	10.09.01.01.	1.		58,0	173,9	Igyvendinamų socialinių įstaigų plėtros ir veiklos sąlygų gerinimo projektų skaičius		1	1
				1.1.		58,0	173,9				
				4.		328,5	985,6				
	Priemonė			Iš viso	664,3				1		
2.2.2.20	Dienos centrui sergantiems kraujagysline senatvine demencija steigti Kauno Panemunės senelių namuose	Socialinių paslaugų skyrius	10.09.01.01.	4.	664,3						
	Priemonė			Iš viso		1747,0	1753,0				
2.2.2.21	Slaugos skyriaus naujam pastatui Kauno Panemunės senelių namų teritorijoje statyti	Socialinių paslaugų skyrius	10.09.01.01.	1.		260,0	265,0	Igyvendinamų socialinių įstaigų plėtros ir veiklos sąlygų gerinimo projektų skaičius		1	1
				1.3.		260,0	265,0				
				4.		1487,0	1488,0				
	Priemonė			Iš viso	1000,0	7500,0	1292,0				
				1.		200,0	300,0				
				1.3.		200,0	300,0				
				2.		800,0	4700,0				
				2.1.		800,0	4700,0				
				2.1.1.		800,0	4700,0				
				2.2.			192,0				
				4.		2500,0	1100,0				
2.2.2.22	Kauno žiemos sporto mokyklos „Baltų ainiai“ pastato Kaune, Aušros g. 42C, rekonstravimas	Kūno kultūros ir sporto skyrius	09.05.01.01.					Igyvendinamų sporto įstaigų plėtros ir veiklos sąlygų gerinimo projektų skaičius			1

1	2	3	4	5	6	7	8	9	10	11	12
	Priemonė			<i>Iš viso</i>	3014,3	5,0					
2.2.2.23	Kauno Centro sporto mokyklos pastato Miško g. 3, Kaune, modernizavimas (atnaujinimas)	Kūno kultūros ir sporto skyrius	09.05.01.01.	1.	478,7			Igyvendinamų sporto įstaigų plėtros ir veiklos sąlygų gerinimo projektų skaičius		1	
				1.1.	478,7						
				4.	2535,6	5,0					
	Priemonė			<i>Iš viso</i>	50,0			Parengtų sporto įstaigų/objektų atnaujinimo techninių dokumentų, investicijų projektų skaičius	1		
2.2.2.24	Kauno irklavimo mokyklos pastato Gervių g. 5, modernizavimas (atnaujinimas)	Kūno kultūros ir sporto skyrius	09.05.01.01.	1.	50,0						
				1.3.	50,0						
	Priemonė			<i>Iš viso</i>	100,0						
2.2.2.25	Kauno „Jaunalietuvių sporto organizacijos“ mokyklos pastato Partizanų g. 180, Kaune, rekonstravimas	Kūno kultūros ir sporto skyrius	09.05.01.01.	1.	100,0			Parengtų sporto įstaigų/objektų atnaujinimo techninių dokumentų, investicijų projektų skaičius	1		
				1.3.	100,0						
	Priemonė			<i>Iš viso</i>	50,0						
2.2.2.26	Saudyklos įrengimas Kauno „Jaunalietuvių sporto organizacijos“ mokyklos pastato Partizanų g. 180, Kaune, patalpose	Kūno kultūros ir sporto skyrius	09.05.01.01.	1.	50,0			Parengtų sporto įstaigų/objektų atnaujinimo techninių dokumentų, investicijų projektų skaičius	1		
				1.3.	50,0						
	Priemonė			<i>Iš viso</i>	70,0						
2.2.2.27	Kauno sporto mokyklos „Gaja“ sporto bazės pastato K. Baršausko g. 66B, Kaune, modernizavimas (atnaujinimas)	Kūno kultūros ir sporto skyrius	09.05.01.01.	1.	70,0			Parengtų sporto įstaigų/objektų atnaujinimo techninių dokumentų, investicijų projektų skaičius	1		
				1.3.	70,0						
	Priemonė			<i>Iš viso</i>	1855,4	3710,0	1843,5				
				1.	255,4	1010,0	643,5				
				1.3.	255,4	1010,0	643,5	Igyvendinamų sporto įstaigų plėtros ir veiklos sąlygų gerinimo projektų skaičius			1
2.2.2.28	Kauno plaukimo mokyklos baseino pastato Baltų pr. 8, Kaune, rekonstravimas	Kūno kultūros ir sporto skyrius	09.05.01.01.	2.	1600,0	2700,0	1200,0				
				2.1.	1600,0	2700,0	1200,0				
				2.1.1.	1600,0	2700,0	1200,0				
	Priemonė			<i>Iš viso</i>	40,0			Parengtų sporto įstaigų/objektų atnaujinimo techninių dokumentų, investicijų projektų skaičius	1		
2.2.2.29	Kauno buriavimo mokyklos „Bangpūtys“ sporto bazės statyba	Kūno kultūros ir sporto skyrius	09.05.01.01.	1.	40,0						
				1.3.	40,0						
	Priemonė			<i>Iš viso</i>	190						
2.2.2.30	Tarplautinius reikalavimus atitinkantis irklavimo trasos įrengimas Lampėdžio ežere	Kūno kultūros ir sporto skyrius	09.05.01.01.	1.	190			Parengtų sporto įstaigų/objektų atnaujinimo techninių dokumentų, investicijų projektų skaičius	1		
				1.3.	190						

1	2	3	4	5	6	7	8	9	10	11	12
Priemonė				<i>Iš viso</i>	23737,0	30041,0	29417,0				
2.2.2.31	Švietimo įstaigų pastatų atnaujinimo (renovacijos) ir rekonstrukcijos projektų rengimas ir įgyvendinimas	Švietimo ir kultūros įstaigų ūkio ir finansų skyrius	09.01.01.01,	1.1.	13014,0	15282,0	16284,0	Įgyvendinamų švietimo ir ugdymo įstaigų plėtros ir veiklos sąlygų gerinimo projektų skaičius	30	30	30
			09.01.02.01,	1.1.	11400,0	13482,0	14484,0				
			09.02.01.01,	1.3.	1614,0	1800,0	1800,0				
			09.02.02.01,	2.	4830,0	4836,0	4133,0				
			09.05.01.01,	2.1.	4830,0	4836,0	4133,0				
			09.05.01.02,	2.1.1.	4830,0	4836,0	4133,0				
09.05.01.03	4.	5893,0	9923,0	9000,0							
Priemonė				<i>Iš viso</i>	1927,0	3726,0	2716,0				
2.2.2.32	Kultūros įstaigų pastatų atnaujinimo (renovacijos) ir rekonstrukcijos projektų rengimas ir įgyvendinimas	Švietimo ir kultūros įstaigų ūkio ir finansų skyrius	08.02.01.01,	1.	1927,0	1516,0	1516,0	Įgyvendinamų kultūros įstaigų plėtros ir veiklos sąlygų gerinimo projektų skaičius	4	4	4
			08.02.01.02,	1.1.	1627,0	1316,0	1316,0				
			08.02.01.04,	1.3.	300,0	200,0	200,0				
			08.02.01.08	2.	2210,0	2210,0	1200,0				
				2.1.	2210,0	2210,0	1200,0				
				2.1.1.	2210,0	2210,0	1200,0				
Priemonė				<i>Iš viso</i>	543,5						
2.2.2.33	Kauno miesto socialinių paslaugų centrai (V. Krevės pr. 9A, Kaune) rekonstruoti	Socialinių paslaugų skyrius	10.09.01.01.	1.	81,5			Įgyvendinamų socialinių įstaigų plėtros ir veiklos sąlygų gerinimo projektų skaičius	1		
				1.3.	81,5						
				4.	462,0						

\*Tarp jų biudžetinių įstaigų pajamų lėšos, Kauno miesto saviavaldybės aplinkos apsaugos rėmimo specialioji programa, Kauno miesto saviavaldybės visuomenės sveikatos rėmimo specialioji programa

\*\* Tarp jų valstybinėms (valstybės perduotoms saviavaldybėms) funkcijoms atlikti, perduotoms iš apskričių įstaigoms išlaikyti, mokinio krepšeliui finansuoti ir kt.

\*\*\*Netiesiogiai iš Savivaldybės biudžetą iš ministerijų ar kitų institucijų gaunamos valstybės biudžeto lėšos Savivaldybės biudžeto priemonėms vykdyti



**INVESTICIJŲ PROGRAMOS Nr. 2**  
(programos pavadinimas)

Strateginio fikslo kodas	Programos kodas	Programos fikslo kodas	Uždavinio kodas	Vertinimo kriterijus	Vertinimo kriterijaus kodas	2013-ųjų m. planas	2014-ųjų m. planas	2015-ųjų m. planas
1	2			Verslumo lygis (veikiančių SVV įmonių skaičius, tenkantis 1.000-iiui gyventojui)	E-1-1	31,8	33,0	34,2
1	2			1 Savivaldybės biudžetą įskaityto gyventojų pajamų mokesčio dalis, tenkanti vienam gyventojui, (Lt)	E-1-2	1026,0	1016,0	1010,0
1	2			Miestą apliankusių turistų skaičiaus dinamika. (proc.)	E-1-3	5,0	7,0	7,0
1	2			Materialinių investicijų apimtys tenkančios vienam savivaldybės gyventojui, (Lt)	E-1-4	5380,0	5650,0	5930,0
1	2	1		Inžinerinių statinių plėtrai ir vystymui numatytų lėšų pokytis, lyginant su ankstesniais metais, (proc.)	R-2-1-1	-14,5	96,8	-21,7
1	2	1	1	Rekonstruotų gatvių ilgis, (km)	P-2-1-1-1	1,0	1,5	11,6
1	2	1	1	Rekonstruotų tiltų ilgis, (km)	P-2-1-1-2	0,0	0,0	0,3
1	2	1	1	Rekonstruotos Laivėsės al. ilgis, (km)	P-2-1-1-3	0,0	0,0	0,3
1	2	1	1	Rekonstruotų ar naujai įrengtų švietimo įstaigų skaičius	P-2-1-1-4	4,0	7,0	0,0
1	2	1	1	Įgyvendintų kitų susisiekimo sąlygų gerinamųjų projektų skaičius	P-2-1-1-5	1,0	1,0	0,0
1	2	1	1	Parengtų ir eksploatuojamų komunalinių objektų techninių projektų skaičius	P-2-1-1-6	1,4	1,0	0,3
1	2	1	1	Sankryžų (Savanorių pr.), kuriuose įdiegtos saugaus eismo priemonės, skaičius	P-2-1-1-7	0,0	22,0	0,0
1	2	1	1	Atliktų gatvių techninių projektų ekspertizų skaičius	P-2-1-1-8	6,0	6,0	6,0
1	2	1	2	Įrengtų apšvietimo tinklų ilgis, (km)	P-2-1-2-1	1,8	3,6	0,0
1	2	1	2	Modernizuotų apšvietimo matavimo punktų skaičius	P-2-1-2-2	239,0	0,0	0,0
1	2	1	2	Parengtų energetikos objektų projektų skaičius	P-2-1-2-3	12,0	0,0	0,0
1	2	2		Statybai, rekonstrukcijai ir atnaujinimui numatytų lėšų pokytis, lyginant su ankstesniais metais, (proc.)	R-2-2-1	-4,3	63,9	-25,5
1	2	2	1	Įgyvendinamų bendrojo naudojimo ir rekreacinės paskirties statinių statybos, atnaujinimo (renovacijos) ir rekonstrukcijos projektų skaičius	P-2-2-1-1	6,0	2,0	0,0
1	2	2	1	Parengtas atnaujinamųjų išekhtų energijos naudojimo plėtos veiksių planas	P-2-2-1-2	1,0	0,0	0,0
1	2	2	2	Parengtas kongresų, konferencijų ir koncertų rūmų techninis projektas	P-2-2-2-1	0,0	1,0	0,0
1	2	2	2	Įgyvendinamų sporto įstaigų plėtos ir veiklos sąlygų gerinimo projektų skaičius	P-2-2-2-2	2	3	3
1	2	2	2	Parengtų sporto įstaigų/objektų atnaujinimo techninių dokumentų, investicijų projektų skaičius	P-2-2-2-3	6	0	0
1	2	2	2	Įgyvendinamų švietimo ir ugdymo įstaigų plėtos ir veiklos sąlygų gerinimo projektų skaičius	P-2-2-2-4	30	34	30
1	2	2	2	Įgyvendinamų sveikatos įstaigų plėtos ir veiklos sąlygų gerinimo projektų skaičius	P-2-2-2-5	4	2	0
1	2	2	2	Įgyvendinamų kultūros įstaigų plėtos ir veiklos sąlygų gerinimo projektų skaičius	P-2-2-2-6	5	5	5
1	2	2	2	Įgyvendinamų socialinių įstaigų plėtos ir veiklos sąlygų gerinimo projektų skaičius	P-2-2-2-7	1	6	6

**VIEŠŪJŲ PASLAUGŲ TEIKIMO PROGRAMA**  
(programos pavadinimas)

**PROGRAMOS APRAŠYMAS**

<b>Biudžetiniai metai</b>	2014 ieji metai		
<b>Asignavimų valdytojas (-ai)</b>	Kauno miesto savivaldybės administracija Švietimo, kultūros ir turizmo plėtros reikalų valdyba Kūno kultūros ir sporto skyrius	<b>Kodas (-ai)</b>	188764867
<b>Vykdytojas (-ai)</b>	Švietimo ir ugdymo skyrius Energetikos skyrius Transporto ir eismo organizavimo skyrius Socialinių paslaugų skyrius Socialinės paramos skyrius Švietimo ir kultūros įstaigų ūkio ir finansų skyrius Gyvenamojo fondo administravimo skyrius Kultūros ir turizmo plėtros skyrius Tarptautinių ryšių ir protokolo skyrius Kūno kultūros ir sporto skyrius Sveikatos apsaugos skyrius		

<b>Programos pavadinimas</b>	Viešųjų paslaugų teikimo programa	<b>Kodas</b>	3
------------------------------	-----------------------------------	--------------	---

<b>Programos parengimo argumentai</b>	<p>Ši programa skirta švietimo, kultūros, sporto, sveikatos apsaugos ir socialinės paramos paslaugų politikos įgyvendinimui Kauno mieste. Programa parengta siekiant ugdyti kiekvieno asmens vertybines orientacijas, leidžiančias tapti doru, siekiančiu žinių žmogumi, lavinti jo komunikacinius gebėjimus, padėti įsisavinti žinių visuomenei būdingą informacinę kultūrą. Miestiečiams ir miesto svečiams siekiama sudaryti sąlygas susipažinti su visų sričių profesionaliojo šiuolaikinio meno, jaunųjų menininkų pasiekimais, tradicinės tautinės kultūros ir mėgėjų meno kolektyvų bei kita veikla, ugdyti miestiečių etninę savimonę.</p> <p>Programa įgyvendinama atsižvelgiant į sporto teikiamą naudą, visuomenės poreikį ir siekį stiprinti miesto bendruomenę bei didinti vaikų ir jaunimo laisvalaikio užimtumą, skatinti visapusišką visuomenės tobulėjimą. Siekiama skatinti aktyvesnę visuomenės domėjimąsi sveikata, skatinti ligų prevenciją, sveikatos ugdymą ir stiprinimą, mažinti Kauno miesto gyventojų sergamumą, neįgalumą ir mirtingumą, kurį lemia neteisinga žmonių gyvensena, elgsena, neigiami aplinkos veiksniai.</p> <p>Įgyvendinant Lietuvos Respublikos įstatymų ir norminių teisės aktų numatytą socialinę politiką, siekiama skatinti socialinę gerovę, palaikant silpniausius visuomenės narius, teikiant jiems paramą, kuri padėtų ir leistų neprarandant orumo būti lygiaverčiais visuomenės nariais.</p> <p>Programa realizuojamos Lietuvos Respublikos vietos savivaldos įstatyme nustatytos <i>savarankiškosios savivaldybių funkcijos</i> – gyventojų</p>
---------------------------------------	--

	bendrosios kultūros ugdymas ir etnokultūros puoselėjimas (dalyvavimas kultūros plėtros projektuose); kūno kultūros ir sporto plėtojimas, gyventojų poilsio organizavimas; savivaldybių sveikatos programų rengimas ir įgyvendinimas; parama savivaldybės gyventojų sveikatos priežiūrai; socialinių paslaugų planavimas ir teikimas, bendradarbiavimas su nevyriausybinėmis organizacijomis; sąlygų savivaldybės teritorijoje gyvenančių neįgaliųjų socialiniam integravimui į bendruomenę sudarymas; bendrojo lavinimo mokyklų moksleivių, gyvenančių kaimo gyvenamosiose vietovėse, neatlygintino pavėžėjimo į mokyklas ir į namus organizavimas; ikimokyklinio ugdymo, vaikų ir suaugusiųjų neformaliojo švietimo organizavimas, vaikų ir jaunimo užimtumo organizavimas; savivaldybės socialinio būsto fondo sudarymas ir jo remontas, socialinio būsto nuoma; keleivių vežimo vietiniais maršrutais organizavimas, lengvatinio keleivių vežimo kompensacijų skaičiavimas ir mokėjimas.		
<b>Prioritetas (-ai) pagal Savivaldybės strateginį planą</b>	Darnios ir veržlios visuomenės kūrimas	<b>Kodas (-ai)</b>	2
<b>Šia programa įgyvendinamas įstaigos strateginis tikslas:</b>	Kurti darnią ir veržlią visuomenę	<b>Kodas</b>	2
<b>Programos tikslas</b>	Gerinti švietimo, kultūros, sporto, sveikatos apsaugos ir socialinės paramos, socialinių paslaugų kokybę ir prieinamumą	<b>Kodas</b>	3.1
<p><b>Tikslo aprašymas:</b></p> <p>Tikslu siekiama: suteikti kiekvienam asmeniui visaverčio savarankiško gyvenimo pagrindus ir padėti jam nuolat tobulinti savo gebėjimus; siekti ugdyti gyventojų savarankiško mokymosi įgūdžius skatinant savišvietą ir mokymosi visą gyvenimą poreikį; skatinti miesto menininkų kūrybinę veiklą bei gyventojų meninę saviraišką, iš dalies finansuojant kultūros ir meno kūrėjus, reprezentacinius ir kitus svarbius miesto renginius (projektus) ir skiriant lėšų visuomeninių organizacijų projektams įgyvendinti; finansuoti švietimo reprezentacinius renginius visuomenei, užtikrinti bendrojo ugdymo mokyklų veiklos kokybę; skatinti gyventojų įsitraukimą į savarankiškas ir organizuotas kūno kultūros ir sporto veiklas; dalyvauti organizuojant miesto, Lietuvos, tarptautinius ir kitus kūno kultūros ir sporto renginius bei varžybas; iš dalies finansuoti nevyriausybinių kūno kultūros ir sporto organizacijų projektus; skirti sporto stipendijas perspektyviems miesto sportininkams; įgyvendinti tikslines visuomenės sveikatos stiprinimo ir profilaktikos programas, Savivaldybės visuomenės sveikatos rėmimo specialiąją programą, kitas sveikatos programas; remti Savivaldybės gyventojų sveikatos priežiūrą; kompensuoti vežėjų nuostolius, susidarančius vežant keleivius visuomenei būtinais, tačiau vežėjams nuostolingais maršrutais; skirti subsidijas šilumos tiekėjams, už gyventojams patiektą šiluminę energiją; įgyvendinti aklujų ir silpnaregių socialinės integracijos paslaugų pirkimo programą, mokyklinio amžiaus vaikų iš socialinės rizikos šeimų, dienos užimtumo, socializacijos ir darbo su tėvais paslaugų pirkimo programą ir merginų, likusių be tėvų globos, sulaukusių pilnametystės, po institucinės vaiko socialinės globos, kasdienių gyvenimo įgūdžių ugdymo ir palaikymo, savarankiško gyvenimo namuose paslaugų pirkimo programą; vaikams našlaičiams ir tėvų globos netekusiems vaikams užtikrinti socialinę globą vaikų globos namuose, šeimynose ir globėjų šeimose; vaikams ir asmenims su negalia užtikrinti dienos socialinę globą įstaigoje; vykdyti būsto pritaikymą žmonėms su negalia ir socialinio būsto plėtrą; remti nevyriausybinių organizacijų projektus, kuriais užtikrinama dorovinio ir pilietinio vaikų ir jaunimo ugdymo plėtra.</p> <p><b>Rezultato vertinimo kriterijai:</b></p> <ul style="list-style-type: none"> <li>Miesto, šalies ir tarptautinėse olimpiadose ir konkursuose dalyvavusių mokinių skaičius;</li> </ul>			

- Savivaldybės koordinuotose ir finansuotose kultūros renginiuose dalyvavusių gyventojų skaičius;
- Sporto varžybų ir sveikatingumo renginių dalyvių skaičius, (tūkst.);
- Įgyvendintų sveikatos priežiūros programų ir projektų skaičius ir lėšos, (tūkst. Lt);
- Socialinėms paslaugoms ir socialinei paramai skiriamų lėšų suma, tenkanti vienam Kauno miesto gyventojui, (Lt);
- Asmenų (šeimų), kurioms išnuomotas socialinis būstas, dalis, nuo buvusių sąrašuose socialiniam būstui nuomoti, (proc.).

<b>Uždavinys</b>	Švietimo ir ugdymo projektų ir programų rengimas ir įgyvendinimas	<b>Kodas</b>	3.1.1
------------------	---	--------------	-------

Įgyvendinant šį uždavinį siekiama užtikrinti formalųjį ir neformalųjį mokinių ugdymą. Vykdomas ikimokyklinis, priešmokyklinis, specialusis, pilietinis, tautinis, dorinis, muzikinis, meninis, sportinis, ekologinis, antikorupcinis, verslumo ir kt. ugdymas, plaukimo mokymas, darbas su mokinių nevyriausybinėmis organizacijomis, patyčių, žalingų įpročių prevencija. Taip pat vykdomi įvairūs edukaciniai projektai, bendradarbiaujama su miesto kultūros įstaigomis (Kauno filharmonija, dramos, lėlių teatrai, Maironio lietuvių literatūros muziejus, Kauno muziejus, asociacija „Šviesuva“ ir kt.).

Organizuojamos mokomųjų dalykų olimpiados, konkursai, pilietiniai ir tautiniai renginiai, tradicinės šventės (Rugsėjo 1-oji, Tarptautinė Mokytojų diena, Gabių vaikų pagerbimo šventė, Velykų šventė, kalėdiniai koncertai Rotušės aikštėje ir kt.) ir tarptautiniai renginiai (tarptautinis jaunųjų talentų konkursas „Kaunas talent“, tarptautinis vaikų ir jaunimo teatrų festivalis „Avanscena“ ir kt.).

Miesto mastu organizuojamos valstybinės šventės, kuriose dalyvauja mokiniai, mokytojai, mokyklų vadovai. Taip pat organizuojamos konferencijos pasiektiems rezultatams aptarti ir pokyčiams įvertinti.

Siekiant užtikrinti mokyklų veiklos kokybę, ugdymo turinio įgyvendinimą bei edukacinių procesų efektyvų valdymą, rengiami įvairūs pasitarimai, diskusijos, vykdoma viešųjų ryšių politika, informacijos apie mokyklų veiklos kaitą sklaida.

**Produkto vertinimo kriterijus:**

- Finansuojamų švietimo ir ugdymo projektų ir programų skaičius.

<b>Uždavinys</b>	Kultūros projektų ir programų rengimas ir įgyvendinimas	<b>Kodas</b>	3.1.2
------------------	---	--------------	-------

Kasmet Kultūros ir turizmo plėtros skyrius koordinuoja nuo 30 iki 40 renginių. Tai valstybinių švenčių (Laisvės gynėjų, Lietuvos valstybės atkūrimo, Lietuvos Nepriklausomybės atkūrimo, Valstybės (Lietuvos karaliaus Mindaugo karūnavimo) dienų, Šv. Kalėdų, Šv. Velykų ir kt.), Kauno miesto dienos ir Hanza šventės, Dainų šventės, šventinių koncertų organizavimas ir koordinavimas, atmintinų datų, žymių žmonių sukakčių paminėjimų, miesto Garbės piliečių, nusipelnusių menininkų sveikinimų ir pagerbimų organizavimas, atminimo lentų atidengimo ir kitų ceremonijų organizavimas ir koordinavimas. 2014-uosius metus Lietuvos Respublikos Seimui paskelbus Teatrų metais, K. Donelaičio 300-mečio paminėjimo metais, kuruojamos ir koordinuojamos šiems metams skirtų renginių paminėjimo programos. 2014 nr. organizuojamas ir koordinuojamas Lietuvos dainų ir šokių šventės 90-mečio iškilmingas minėjimas Kaune. Vyksta parengiamieji darbai, skirti Lietuvos Valstybės atkūrimo šimtmečio (2018 m.) paminėjimui. 2014 m. koordinuojami renginiai, skirti paminėti Antano Smetonos 140-ąsias metines, įstojimo į NATO ir Europos sąjungą 10-ąsias metines, Baltijos kelio 25-ąsias metines, lietuviškos spaudos draudimo panaikinimo 110-ąsias metines, ginkluotos rezistencijos ir vežimo į Gulago stovyklas pradžios 70-ąsias metines ir t. t. Taip pat koordinuojami tarptautiniai menininkų mainų projektai.

Pagal patvirtintą Pagrindinių 2013–2015 metų Kauno miesto renginių sąrašą numatoma iš dalies finansuoti tarptautinius tęstinius (reprezentacinius) renginius (projektus), miesto šventes ir ceremonijas, kitus svarbius miesto renginius (projektus).

Kauno miesto kultūros ir meno kūrėjų individualiems laisvos raiškos projektams (programoms) iš dalies finansuoti skiriamos stipendijos. Kauno miesto kultūros ir meno kūrėjams už nuopelnus (ilgametę aktyvią ir reikšmingą kultūrinę veiklą; etninės kultūros ir paveldo puoselėjimą; scenos meno puoselėjimą; vizualinio meno puoselėjimą; reikšmingiausių metų kūrinių; reikšmingą veiklą literatūros srityje; aukščiausius laimėjimus respublikiniuose ar tarptautiniuose konkursuose; novatorišką kultūrinę idėją ir jos įgyvendinimą Kauno mieste) skiriamos premijos.

Skelbiami konkursai jaunųjų menininkų kūrybiniais projektams ir jaunųjų menininkų profesinio meistriškumo kėlimo projektams iš dalies finansuoti. Numatoma ir toliau dalinai finansuoti atrinktus profesionaliojo, mėgėjų meno ir viešųjų kultūros įstaigų, įgyvendinančių bendrosios gyventojų kultūros ugdymo programas, projektus.

Siekiant pagyventi Laisvės alėjos ir senamiesčio, kaip miestą reprezentuojančių viešųjų erdvių, kultūrinį gyvenimą ir padaryti šias erdves patrauklesnes miesto gyventojams ir svečiams, numatomas Kauno centro pėsčiųjų zonos ir senamiesčio kultūrinės ir kūrybinės erdvės kūrimo skatinimo projektų dalinis finansavimas.

Uždaviniu įgyvendinama Visuomeninės paskirties objektų pritaikymo gyventojų bendrajai kultūrai puoselėti programa. Šia programa siekiama iš dalies finansuoti viešųjų juridinių asmenų valdomų visuomeninės paskirties objektų tvarkymą ir pritaikymą gyventojų bendrajai kultūrai puoselėti.

**Produkto (uždavinio) vertinimo kriterijai:**

- Finansuotų tarptautinių jaunimo projektų (renginių) skaičius;
- Kultūros ir turizmo plėtros skyriaus kuruotų miesto renginių (projektų) skaičius;
- Finansuotų pagrindinių Kauno miesto kultūros renginių (projektų) skaičius;
- Paskirtų kultūros ir meno stipendijų skaičius;
- Paskirtų kultūros ir meno premijų skaičius;
- Finansuotų jaunųjų menininkų paraiškų skaičius;
- Finansuotų visuomeninės paskirties objektų pritaikymo bendrajai gyventojų kultūrai puoselėti paraiškų skaičius;
- Kultūros projektų, kuriems numatomas dalinis finansavimas, skaičius;
- Finansuojamų Kauno miesto renginių skaičius.

<b>Uždavinys</b>	Kūno kultūros ir sporto projektų ir programų rengimas ir įgyvendinimas	<b>Kodas</b>	3.1.3
------------------	--	--------------	-------

Uždaviniu numatoma: organizuoti miesto sportininkų, pasiekusių aukštų sportinių rezultatų pasaulio, Europos ir šalies sporto arenose, pagerbimus; organizuoti Kauno miesto mokinių olimpinį festivalį, seniūnijų žaidynes; iš dalies finansuoti mieste organizuojamus reprezentacinius tarptautinius sporto renginius; organizuoti Kauno miesto rinktinės dalyvavimą Tarptautinėse vaikų žaidynėse; konkurso būdu skirti lėšų nevyriausybinėms neįgaliausių sporto organizacijų sporto programoms finansuoti; organizuoti biudžetinių įstaigų Kauno sporto mokyklų moksleivių neatlygintą pavėžėjimą į mokyklas ir į namus.

Dalyvaujama organizuojant Kauno mieste kultivuojamų sporto šakų vaikų, jaunučių, jaunių, jaunimo ir suaugusiųjų pirmenybes, čempionatus ir žaidynes, rengiant sportininkus visų amžiaus grupių sporto šakų nacionalinėms ir olimpinio rezervo rinktinėms.

Iš Kauno miesto savivaldybės biudžeto ar kitų finansavimo šaltinių finansuojami atrinkti kūno kultūros ir sporto organizacijų, vykdančių sportinę veiklą Kauno mieste, projektai. Projektų finansavimo prioritetus ir projektams keliamus specialiuosius reikalavimus kiekvienais metais nustato Kauno miesto sporto rėmimo taryba, finansavimo šamata tvirtinama Kauno miesto tarybos sprendimu.

Kauno miesto olimpinių, strateginių ir prioritetinių individualių sporto šakų sportininkams, tarp jų ir neįgaliesiems, kurie negauna sporto stipendijos ar kitos finansinės paramos iš kitų sporto organizacijų, skiriama Savivaldybės sporto stipendija. Stipendijos dydis ir mokėjimas nustatomas atsižvelgiant į Kauno miesto savivaldybės sporto stipendijos skyrimo komisijos siūlymus, vadovaujantis Kauno miesto savivaldybės tarybos sprendimu.

**Produkto vertinimo kriterijai:**

- Kauno mieste kultivuojamų sporto šakų skaičius;
- Miesto atstovų, dalyvaujančių Tarptautinėse vaikų žaidynėse, skaičius;
- Finansuotų nevyriausybių neįgaliųjų sporto organizacijų skaičius;
- Finansuotų kūno kultūros ir sporto organizacijų skaičius;
- Sportininkų, kuriems skirta sporto stipendija, skaičius
- Įrengtų ledo aikštelių skaičius;
- Kauno miesto biudžetinėse sporto mokyklose kultivuojamų sporto šakų skaičius;
- Pavežėtų moksleivių skaičius.

**Uždavinys**

Miesto sveikatos priežiūros paslaugų plėtra

**Kodas**

3.1.4

Šiuo uždaviniu įgyvendinamos Savivaldybės tikslinės sveikatos programos, skirtos visuomenės sveikatos saugumui gerinti (apimant pasirengimą ir greitą reagavimą į grėsmes visuomenės sveikatai), sveikatingumui skatinti (apimant sveikatą lemiančių veiksnių nustatymą ir jų stebėseną) bei informacijai ir žinioms apie sveikatą plėtoti. Uždaviniu įgyvendinamos Kauno miesto savivaldybės visuomenės sveikatos rėmimo specialiosios programos priemonės, vykdomas Kauno miesto savivaldybės bendruomenės sveikatos tarybos veiklos užtikrinimas (posėdžiams, konferencijoms organizuoti, tarybos veiklos viešinimo išlaidoms apmokėti, bendruomenės sveikatos tarybos narių kvalifikacijai kelti), finansuojama sveikatos priežiūra mieste vykstančių viešųjų renginių metu, remiama miesto gyventojų sveikatos priežiūra. Taip pat numatomas finansavimas vaikų, paimtų iš pavojingos sveikatai aplinkos (iš asocialių šeimų, iš gatvės, paliktą be priežiūros) stebėjimo ir ištyrimo stacionarinėje asmens sveikatos priežiūros įstaigoje, kuri teikia sveikatos priežiūros paslaugas vaikams, paslaugoms įsigyti.

Įgyvendinant Kauno miesto triukšmo prevencijos veiksnių plano 2014–2018 m. priemonės 2014 m. numatomas finansavimas 100 m. ilgio ir 3 m. aukščio akustinei sienelei suprojektuoti ir įrengti prie lopšelio-darželio „Šilinkas“ (Pašilės g. 34) siekiant apsaugoti vaikus nuo žalingos triukšmo taršos.

**Produkto vertinimo kriterijai:**

- Greitosios medicinos pagalbos budėjimo valandų skaičius;
- Stacionarizuotai ištirtų vaikų skaičius.

**Uždavinys**

Socialinių paslaugų ir socialinės paramos teikimas

**Kodas**

3.1.5

Uždaviniu skiriamos subsidijos ne savivaldybių reguliavimo sričiai priklausantiems šilumos tiekėjams už gyventojams patiektą šiluminę energiją gyvenamosioms patalpoms šildyti ir karštam vandeniui ruošti.

Savivaldybė kompensuoja vežėjų nuostolius, susidarantius vežant keleivius visuomenei būtinais, tačiau vežėjams nuostolingais maršrutais. Vadovaujantis transporto lengvatų įstatymu, mokamos kompensacijos, už keleivių, turinčių teisę į važiavimo lengvatą, važiuojant vietinio susisiekimo keleivinio transporto maršrutais, pervežimą. Taip pat vadovaujantis Transporto lengvatų įstatymu kompensuojamos mokinių važiavimo į mokymo įstaigas iš kaimų vietovių (iki 40 km atstumu), o taip pat mokinių, gyvenančių bendrojo lavinimo mokyklų, profesinio mokymo įstaigų bendrabučiuose, važiavimo į mokyklas išlaidos.

Numatomos lėšos piliečių nuosavybės teisėms į išlikusius gyvenamuosius namus, jų dalis, butus atkurti. Vadovaujantis 1998 m. vasario 18 d. LR Vyriausybės nutarimu Nr. 198, kompensuojamos sanatorinio (antirecidivinio) gydymo išlaidos Kauno mieste gyvenantiems asmenims, dalyvavusiems likviduojant Černobylio atominės elektrinės avarijos padarinius. Vadovaujantis Kauno miesto savivaldybės gyventojų mokėjimo už socialines paslaugas tvarkos aprašu, patvirtintu miesto Tarybos 2011 m. vasario 18 d. sprendimu Nr. T-90, Savivaldybė apmoka už asmenų, kuriems yra pasibaigęs teritorinės ligonių kasos (TLK) finansuojamas slaugos laikas, bet dar reikalingų slaugos ir priežiūros, tolesnę slaugą slaugos ligoninėse. Vadovaujantis 2009 m. birželio 11 d. Kauno miesto savivaldybės tarybos sprendimu Nr. T-354 skiriama vienkartinė socialinė pašalpa.

Siekiant sudaryti sąlygas neįgaliems vaikams ir suaugusiems gyventi pilnavertį gyvenimą šeimoje, teikiama dienos socialinės globos paslauga institucijoje.

Igyvendinama aklųjų ir silpnaregių socialinės integracijos paslaugų pirkimo programa, kurios tikslas – gerinti neįgaliųjų socialinę integraciją, plėtojant neįgaliųjų reabilitaciją, socialines paslaugas, ugdymą, užimtumą, visuomenės švietimą, siekiant neįgaliųjų savarankiškumo tenkinant neįgaliųjų specialiuosius poreikius.

Numatomas finansavimas mokyklinio amžiaus vaikų iš socialinės rizikos šeimų dienos užimtumui, socializacijai ir darbui su tėvais vykdyti bei našlaičių ir vaikų likusių be tėvų globos integravimo ir išlaikymo globos namuose paslaugai pirkti. Taip pat numatomas finansavimas merginų, kurioms pasibaigė institucinė socialinė globa, kasdieninių gyvenimo įgūdžių ugdymo ir palaikymo savarankiško gyvenimo namuose paslaugoms pirkti bei našlaičių ir vaikų likusių be tėvų globos integravimo ir išlaikymo globos namuose paslaugai pirkti.

Socialinių paslaugų skyrius rengia įvairias solidarumo akcijas, kurios padeda kurti filantropijos tradicijas Kauno mieste ir kurios yra organizuojamos kiekvienais metais – Kūčių vakarienė bei košės dalinimas prieš Kūčias. Pagal pasirašytą bendradarbiavimo sutartį su religine bendrija Kauno arkivyskupijos Caritas, skiriamos lėšos skurstančiųjų valgyklai, apmokėti pastato išlaikymo išlaidas (elektros, komunalinių paslaugų, telefono ir pastato apsaugos). Savivaldybė prisideda prie Lietuvos Caritas akcijos – Europos Sąjungos intervencinių maisto atsargų dalijimas nepasiturintiems asmenims Kauno mieste vykdymo.

Igyvendinama Būsto pritaikymo neįgaliesiems programa. Programa skirta neįgaliesiems, kurie turi judėjimo ir apsitarnavimo buityje sutrikimų. Būsto pritaikymas – būsto minimalus pertvarkymas panaudojant specialius elementus, keičiant neįgaliesiems su judėjimo ir apsitarnavimo funkcijų sutrikimais neprieinamas erdves ir smulkus remontas įgyvendinant šiuos statybos sprendimus.

Siekiami plėtoti Savivaldybės socialinio būsto fondą, vykdant specialiąją Valstybės paramos gyvenamiesiems namams, butams įsigyti finansavimo programą. Vykdamas programą, siekiama sudaryti sąlygas, kad dauguma žmonių patys galėtų įsigyti būstą rinkoje, remti asmenis, kurie savo jėgomis negali apsirūpinti būstu. Taip uždaviniu numatoma padengti Savivaldybės nupirktų butų, grįžtantiems į Lietuvą nuolat gyventi politiniams kaliniams bei jų šeimų nariams, administravimo išlaidas.

#### **Produkto vertinimo kriterijai:**

- Subsidijuojamų šilumos tiekėjų skaičius;
- Vežėjų, kuriems kompensuojami nuostoliai, skaičius;
- Naujai įsigytų socialinių butų skaičius;
- Pavėžėtų mokinių skaičius;
- Išmokų, kompensacijų ir piniginių socialinės paramos gavėjų skaičius;
- Asmenų, kuriems finansuojamos ilgalaikės (trumpalaikės) socialinės globos paslaugos, skaičius;
- Asmenų, kuriems finansuojamos sanatorinio kurortinio gydymo išlaidos skaičius;
- Asmenų, kuriems finansuojamos palaikomosios slaugos paslaugos skaičius;
- Asmenų, kuriems finansuojamos aklųjų ir silpnaregių integracijos programos paslaugos, skaičius;
- Asmenų, kuriems finansuojamos, našlaičių ir vaikų likusių be tėvų globos integravimo ir išlaikymo globos namuose paslaugos, skaičius;
- Sriubos valgykloje pamaitinamų asmenų skaičius per metus;
- Akcijos metu pamaitintų socialiai remtinų asmenų skaičius;
- Finansuotų socialinės reabilitacijos paslaugų neįgaliesiems bendruomenėje skaičius;
- Mokyklinio amžiaus vaikų iš socialinės rizikos šeimų, kuriems finansuojamos dienos užimtumo, socializacijos ir darbo su tėvais paslaugos skaičius;
- Asmenų, kuriems finansuojamas neįgaliųjų aplinkos (būsto) pritaikymas, skaičius;
- Merginų, apgyvendintų savarankiško gyvenimo namuose skaičius;
- Naujai nutiesto troleibusų kontaktinio tinklo ilgis, (km).

<b>Uždavinys</b>	Vietos bendruomenių ir nevyriausybinų organizacijų veiklos plėtra	<b>Kodas</b>	3.1.6
<p>Uždaviniu remiami nevyriausybinų organizacijų (toliau – NVO) projektai, kuriais užtikrinama dorovinio ir pilietinio vaikų ir jaunimo ugdymo plėtra, aktyvus pilietiškumo propagavimas, gyventojų ištraukimo į visuotinių miesto problemų sprendimą skatinimas, jaunimo užimtumas bei jaunimui likti mieste sąlygų gerinimas. Projektai, kurie skatina asmenų, atsidūrusių socialinėje atskirtyje, socialinę adaptaciją, reabilitaciją, integraciją į visuomenę, NVO iniciatyvas, teikiant socialines paslaugas seniems ir pagyvenusiems žmonėms. Projektai, kuriais skatinamos miesto bendruomenių iniciatyvos, bendruomenių lyderių mokymai, seniūnijoje organizuojamas gyventojų laisvalaikis ir užimtumas.</p> <p><b>Produkto vertinimo kriterijus:</b></p> <ul style="list-style-type: none"> <li>Finansuojamų NVO projektų skaičius.</li> </ul>			

<p><b>Numatomas programos įgyvendinimo rezultatas:</b></p> <p>Efektyvus švietimas sudaro galimybę išugdyti jaunuolių vertybines orientacijas, leidžiančias tapti dorais, siekiančiais žinių, savarankiškais, atsakingais žmonėmis. Komunikaciniai gebėjimai, informacinis raštingumas, užsienio kalbų mokėjimas, šiuolaikinė socialinė kompetencija sudaro sąlygas jaunuoliams savarankiškai kurti savo gyvenimą, prisitaikant prie greitai kintančių gyvenimo sąlygų, konkuruojant kintančioje darbo rinkoje.</p> <p>Skatinant profesionalių kultūros ir meno kūrėjų veiklą, sudaromos sąlygos meno raiškai, puoselėjamos bei plėtojamos kultūros tradicijos, visuomenė supažindinama su šiuolaikiniu menu. Miestui svarbių kultūros renginių (projektų) organizavimas prisidės prie bendruomenės užimtumo ir kultūrinio aktyvumo didėjimo, teigiamo miesto įvaizdžio kūrimo, atvykstančiųjų turistų srautų didėjimo.</p> <p>Kūno kultūros ir sporto veiklos rėmimas skatins gyventojų ištraukimą į savarankiškas ir organizuotas sporto ir kūno kultūros veiklas, sudarys prielaidas gyventojų fizinio aktyvumo augimui, sveikatingumo rodiklių gerėjimui. Programa skatins dorovinio ir pilietinio vaikų ir jaunimo ugdymo plėtrą, jaunimo užimtumo didinimą.</p> <p>Programa skatinamas kiekvieno Kauno miesto gyventojų asmeninis rūpestis ir atsakomybė už savo sveikatą, užtikrinama ligų prevencija, sudaromos prielaidos gyventojų sergamumo ir mirtingumo mažėjimui, ugdomos sveikos gyvensenos nuostatos.</p> <p>Teikiant socialinę paramą labiausiai to stokojantiems asmenims, įgyvendinami socialinio teisingumo, žmogaus teisių užtikrinimo, lygiateisiškumo ir ne diskriminacijos principai, užtikrinama socialiai pažeidžiamų gyventojų grupių socialinė integracija.</p>
--

<p><b>Planuojami programos finansavimo šaltiniai:</b> Savivaldybės biudžetas; Savivaldybės privatizavimo fondas; Dotacijos iš Valstybės ir kitų valstybės valdymo lygių; Europos Sąjungos struktūrinių fondų ir kitų fondų paramos lėšos; Kitos lėšos.</p>
--

<p><b>Veiksmai, numatyti Kauno miesto strateginiame plane, kurie susiję su vykdoma programa:</b></p> <p><b>2. PRIORITETAS. DARNIOS IR VERŽLIOS VISUOMENĖS KŪRIMAS</b></p> <p><b>2.1. Tikslas. Didinti Kauno, kaip švietimo ir mokslo miesto, reikšmę</b></p> <p>2.1.1. Uždavinys. Užtikrinti aukštą švietimo ir ugdymo paslaugų kokybę</p> <p><b>2.2. Tikslas. Gerinti miesto kultūrinio gyvenimo kokybę</b></p> <p>2.2.1 Uždavinys. Plėtoti viešąją kultūros infrastruktūrą</p> <p>2.2.2. Uždavinys. Didinti kultūros paslaugų kokybę ir prieinamumą</p> <p><b>2.3. Tikslas. Gerinti miesto sportinio gyvenimo kokybę</b></p> <p>2.3.1 Uždavinys. Plėtoti viešąją sporto infrastruktūrą</p> <p>2.3.2. Uždavinys. Didinti sporto įstaigų paslaugų kokybę ir prieinamumą</p> <p><b>2.4. Tikslas. Gerinti miesto gyventojams teikiamas sveikatos priežiūros paslaugas ir</b></p>
--



**socialinę integraciją**

2.4.1. Uždavinys. Mažinti socialinę atskirtį ir vykdyti jos prevenciją

2.4.2. Uždavinys. Plėtoti Kauną kaip vieną iš Europos sveikatos paslaugų centrų

**Susiję įstatymai ir kiti norminiai teisės aktai:** LR vietos savivaldos įstatymas; LR biudžetinių įstaigų įstatymas; LR specialiojo ugdymo įstatymas; LR švietimo įstatymas; LR socialinės paramos mokiniams įstatymas; Lietuvos higienos norma HN 21:2010 „Bendrojo lavinimo mokykla. Bendrieji sveikatos saugos reikalavimai“; Lietuvos higienos norma HN 75:2010 „Ikimokyklinio ugdymo mokykla. Bendrieji sveikatos saugos reikalavimai“; Švietimo aprūpinimo standartai; Švietimo įstaigų darbuotojų ir kitų įstaigų pedagoginių darbuotojų darbo apmokėjimo tvarkos aprašas; LR kultūros centrų įstatymas; LR viešųjų įstaigų įstatymas; LR teatrų ir koncertinių įstaigų įstatymas; LR religinių bendruomenių ir bendrijų įstatymas; LR nekilnojamojų kultūros vertybių apsaugos įstatymas; LR bibliotekų įstatymas; LR muziejų įstatymas; LR asociacijų įstatymas; LR kūno kultūros ir sporto įstatymas; LR Švietimo ir mokslo ministerijos bei Kūno kultūros ir sporto departamento prie LRV sporto mokymo įstaigų bendrieji nuostatai; Nevyriausybinių neįgaliųjų sporto organizacijų sportinės veiklos programų finansavimo iš Kauno miesto savivaldybės biudžeto tvarkos aprašas, patvirtintas Kauno miesto savivaldybės tarybos 2010-04-29 sprendimu Nr. T-221; Sporto organizacijų projektų finansavimo iš Kauno miesto savivaldybės biudžeto tvarkos aprašas, patvirtintas Kauno miesto savivaldybės tarybos 2012 m. sausio 26 d. sprendimu Nr. T-7; Kauno miesto savivaldybės sporto stipendijos nuostatai, patvirtinti Kauno miesto savivaldybės tarybos 2010-10-14 sprendimu Nr. T-584; LR sveikatos sistemos įstatymas; LR sveikatos priežiūros įstaigų įstatymas; LR visuomenės sveikatos stebėsenos (monitoringo) įstatymas; LR socialinių paslaugų įstatymas; LR socialinės apsaugos ir darbo ministro įsakymas „Dėl socialinių paslaugų katalogo patvirtinimo“; LR piniginės socialinės paramos nepasiturintiems gyventojams įstatymas; LR valstybinių šalpos išmokų įstatymas; LR valstybinių šalpos išmokų įstatymo pakeitimo įstatymas; LR išmokų vaikams įstatymas; LR socialinių išmokų perskaičiavimo ir mokėjimo laikinasis įstatymas; LRV nutarimas „Dėl biudžetinių įstaigų ir organizacijų darbuotojų darbo apmokėjimo tvarkos tobulinimo“; LRV nutarimas „Dėl nuteistųjų ir asmenų, paleistų iš laisvės atėmimo vietų, socialinės adaptacijos 2004-2007 metų programos patvirtinimo“; LR socialinės apsaugos ir darbo ministro 2010-06-07 įsakymas Nr. A1-226; LR socialinės apsaugos ir darbo ministro įsakymas „Dėl išmokų neįgaliesiems mokėjimo tvarkos aprašo patvirtinimo“; LR socialinės apsaugos ir darbo ministro ir LR sveikatos apsaugos ministro įsakymas „Dėl Asmenų, sergančių priklausomybės nuo psichoaktyvių medžiagų ligomis, integracijos į visuomenę koncepcijos patvirtinimo“; LR socialinės apsaugos ir darbo ministro įsakymas „Dėl socialinės globos normų aprašo patvirtinimo“; LR vaiko teisių apsaugos pagrindų įstatymas; Kauno miesto savivaldybės tarybos sprendimai: 2011-02-18 Nr. T-90 (pakeistas 2012-03-15 sprendimu Nr. T-120, 2013-03-21 sprendimu Nr. T-154); 2011-02-18 Nr. T-91 (pakeistas 2012-03-15 sprendimu Nr. T-121, 2013-03-21 sprendimu Nr. T-152); 2009-06-11 Nr. T-354 (pakeistas 2010-09-16 sprendimu Nr. T-503, 2012-09-13 sprendimu Nr. T-438); 2013-09-12 Nr. T-497.

**VIEŠŪJŲ PASLAUGŲ TEIKIMO PROGRAMOS Nr. 3  
lėšų poreikis (asignavimai) ir numatomi finansavimo šaltiniai**

(tūkst. Lt)

Ekonominės klasifikacijos grupė, finansavimo šaltiniai	2014-ųjų m. asignavimų projektas	2015-ųjų m. asignavimų projektas	2016-ųjų m. asignavimų projektas
<b>1. Iš viso asignavimų:</b>	<b>232272,0</b>	<b>232233,6</b>	<b>232112,7</b>
<b>2. Finansavimo šaltiniai:</b>	<b>232272,0</b>	<b>232233,6</b>	<b>232112,7</b>
<b>2.1. Savivaldybės lėšos</b>	<b>115680,1</b>	<b>128860,8</b>	<b>130469,7</b>
2.1.1. Savivaldybės biudžeto asignavimai savarankiškosioms funkcijoms atlikti*	115610,1	128750,8	130359,7
2.1.2. Savivaldybės privatizavimo fondas	70,0	110,0	110,0
2.1.3. Skolintos lėšos			
<b>2.2. Dotacijos iš valstybės ir kitų valstybės valdymo lygių</b>	<b>114730,9</b>	<b>103372,8</b>	<b>101643,0</b>
2.2.1. Speciali tikslinė dotacija**	1620,0	800,0	
2.2.1.1. Valstybės investicijų programoje numatytoms kapitalo investicijoms finansuoti			
2.2.2. Kitos dotacijos***	113110,9	102572,8	101643,0
<b>2.3. Kelių priežiūros ir plėtros programos</b>			
<b>2.4. ES struktūrinių fondų ir kitų fondų paramos lėšos</b>	<b>1861,0</b>		
<b>2.5. Kitos lėšos</b>			

\*Tarp jų biudžetinių įstaigų pajamų lėšos, Kauno miesto savivaldybės aplinkos apsaugos rėmimo specialioji programa, Kauno miesto savivaldybės visuomenės sveikatos rėmimo specialioji programa

\*\* Tarp jų valstybinėms (valstybės perduotoms savivaldybėms) funkcijoms atlikti, perduotoms iš apskričių įstaigoms išlaikyti, mokinio krepšeliui finansuoti ir kt.

\*\*\*Netiesiogiai į Savivaldybės biudžetą iš ministerijų ar kitų institucijų gaunamos valstybės biudžeto lėšos Savivaldybės biudžeto priemonėms vykdyti

**2014-2016 M. KAUNO MIESTO SAVIVALDYBĖS**  
(savivaldybės pavadinimas)  
**VIEŠŲJŲ PASLAUGŲ TEIKIMO PROGRAMOS Nr. 3**  
**TIKSLŲ, UŽDAVINIŲ, PRIEMONIŲ ASIGNAVIMŲ IR PRODUKTO VERTINIMO KRITERIJŲ SUVESTINĖ**

Kodas	2	3	4	5	6	7	8	Vertinimo kriterijai			
								planas			
		Priemonės vykdytojas	Funkcinės klasifikacijos kodas	Finansavimo šaltinio kodas/ Iš viso	2014-ųjų m. asignavimų projektas	2015-ųjų m. asignavimų projektas	2016-ųjų m. asignavimų projektas	pavadinimas	2014 - testams m.	2015 - testams m.	2016 - testams m.
1	2							9	10	11	12
<b>II KURTI DARMA IR VERŽLIA VISUOMENĖ</b>											
3.	Viešųjų paslaugų teikimo programa										
	Finansavimo šaltiniai, iš jų:										
1.	Savivaldybės lėšos										
1.1.	Savivaldybės biudžeto asignavimai savarankiškosoms funkcijoms atlikti*										
1.2.	Savivaldybės privatizavimo fondas										
1.3.	Skolintos lėšos										
2.	Dotacijos iš valstybės ir kitų valstybės valdymo lygčių										
2.1.	Speciali tikslinė dotacija**										
2.1.1.	Valstybės investicijų programoje numatytoms kapitalo investicijoms finansuoti										
2.2.	Kitos dotacijos***										
3.	Kelių priežiūros ir plėtros programos finansavimo lėšos										
4.	ES struktūrinių fondų ir kitų fondų paramos lėšos										
5.	Kitos lėšos										
3.1.	Gerinti sveikimo, kultūros, sporto, sveikatos apsaugos ir socialines paramos paslaugų kokybę ir prieinamumą										
				Iš viso	232272,0	232234,5	232112,7				
				Iš viso	115680,1	128860,8	130469,7				
				Iš viso	115610,1	128750,8	130359,7				
				Iš viso	70,0	110,0	110,0				
				Iš viso	114730,9	103372,8	101643,0				
				Iš viso	1620,0	800,0					
				Iš viso	113110,9	102572,8	101643,0				
				Iš viso	1861,0						
				Iš viso							
				Iš viso	232272,0	232234,5	232112,7				

1	2	3	4	5	6	7	8	9	10	11	12
3.1.1	Švietimo ir ugdymo projektų rengimas ir įgyvendinimas			18 viso	688,0	860,0	980,0				
	Priemonė			Iš viso	400,0	550,0	600,0				
3.1.1.1	Švietimo ir ugdymo skyriaus ugdymo, laisvalaikio organizavimo ir kt. priemonėms ir programoms įgyvendinti	Švietimo ir ugdymo skyrius	09.	1.	400,0	550,0	600,0	Finansuojamų švietimo ir ugdymo projektų ir programų skaičius	470	490	500
	Priemonė			Iš viso	100,0	150,0	200,0				
3.1.1.2	Mokinių vasaros stovykloms organizuoti	Švietimo ir ugdymo skyrius	09.	1.	100,0	150,0	200,0	Finansuojamų švietimo ir ugdymo projektų ir programų skaičius	1	1	1
	Priemonė			Iš viso	188,0	160,0	180,0				
3.1.1.3	Švietimo ir ugdymo renginių organizavimas	Švietimo ir kultūros įstaigų tikio ir finansų skyrius	09.05.01.01	1.	188,0	160,0	180,0	Finansuojamų švietimo ir ugdymo projektų ir programų skaičius	11	14	16
3.1.2	Kultūros projektų rengimas ir įgyvendinimas			18 viso	5104,0	6725,0	7305,0				
	Priemonė			Iš viso	40,0	55,0	55,0				
3.1.2.1	Bendriems projektams su miestais partneriais vykdyti	Tarptautinių ryšių ir protokolo skyrius	08.02.01.06.	1.	40,0	55,0	55,0	Finansuotų tarptautinių jaunimo projektų (renginių) skaičius	3	5	5
	Priemonė			Iš viso	40,0	55,0	55,0				
3.1.2.2	Miesto renginiams ir kitoms kultūros priemonėms vykdyti	Kultūros ir turizmo plėtros skyrius	08.	1.	500,0	500,0	500,0	Kultūros ir turizmo plėtros skyriaus kuriojų miesto renginių (projektų) skaičius	40	45	45
	Priemonė			Iš viso	900,0	1500,0	1700,0				
3.1.2.3	Pagrindinių Kauno miesto kultūros renginių organizavimo ir dalinio finansavimo programai įgyvendinti	Kultūros ir turizmo plėtros skyrius	08.	1.	900,0	1500,0	1700,0	Finansuotų pagrindinių Kauno miesto kultūros renginių (projektų) skaičius	40	40	40
	Priemonė			Iš viso	80,0	80,0	80,0				
3.1.2.4	Kauno miesto savivaldybės kultūros ir meno stipendijoms	Kultūros ir turizmo plėtros skyrius	08.	1.	80,0	80,0	80,0	Paskirtų kultūros ir meno stipendijų skaičius	22	25	25
	Priemonė			Iš viso	50,0	80,0	90,0				
3.1.2.5	Kauno miesto savivaldybės kultūros ir meno premijoms	Kultūros ir turizmo plėtros skyrius	08.	1.	50,0	80,0	90,0	Paskirtų kultūros ir meno premijų skaičius	5	7	10
	Priemonė			Iš viso	40,0	70,0	80,0				
3.1.2.6	Jauniems menininkams skatinti	Kultūros ir turizmo plėtros skyrius	08.	1.	40,0	70,0	80,0	Finansuotų jaunųjų menininkų paraiškų skaičius	14	18	20
	Priemonė			Iš viso	600,0	700,0	700,0				
3.1.2.7	Miesto šventiniam papuošimui, Kalėdinį renginių ciklui	Kultūros ir turizmo plėtros skyrius	08.	1.	600,0	700,0	700,0				
	Priemonė			Iš viso	600,0	700,0	700,0				

1	2	3	4	5	6	7	8	9	10	11	12
	Priemonė			Iš viso	100,0	300,0	350,0	Kultūros projektų, kuriems numatomas dalinis finansavimas, skaičius	35	40	45
3.1.2.8.	Mėgėjų meno projektams iš dalies finansuoti	Kultūros ir turizmo plėtros skyrius	08.	1.	100,0	300,0	350,0				
	Priemonė			Iš viso	100,0	300,0	350,0	Kultūros projektų, kuriems numatomas dalinis finansavimas, skaičius	20	25	30
3.1.2.9.	Profesionaliojo meno projektams iš dalies finansuoti	Kultūros ir turizmo plėtros skyrius	08.	1.	100,0	300,0	350,0				
	Priemonė			Iš viso	615,0	1000,0	1200,0	Kultūros projektų, kuriems numatomas dalinis finansavimas, skaičius	7	9	10
3.1.2.10.	Viešųjų kultūros įstaigų dalyvavimo ugdomą bendrąją gyventojų kultūrai veiklos programoms iš dalies finansuoti	Kultūros ir turizmo plėtros skyrius	08.	1.	615,0	1000,0	1200,0				
	Priemonė			Iš viso	300,0	350,0	400,0	Finansuotų visuomeninės paskirties objektų pritaikymo bendrajai gyventojų kultūrai puoselėti paraiškų skaičius	5	5	5
3.1.2.11.	Visuomeninės paskirties objektų pritaikymo ugdomą bendrąją kultūrai puoselėti programai įgyvendinti	Kultūros ir turizmo plėtros skyrius	08.	1.	300,0	350,0	400,0				
	Priemonė			Iš viso	1779,0	1790,0	1800,0	Finansuojamų Kauno miesto renginių skaičius	37	40	45
3.1.2.12.	Kultūros renginių organizavimas	Švietimo ir kultūros įstaigų ūkio ir finansų skyrius	08.02.01.01, 08.02.01.02, 08.02.01.04, 08.02.01.08	1.	1779,0	1790,0	1800,0				
3.1.3.	Kūno kultūros ir sporto projektų ir programų rengimas ir įgyvendinimas			Iš viso	5077,9	7475,0	7645,0				
	Priemonė			Iš viso	455,0	550,0	600,0	Kauno mieste kultivuojamų sporto šakų skaičius	76	76	76
3.1.3.1.	Sporto renginiams organizuoti	Kūno kultūros ir sporto skyrius	08.01.01.02	1.	455,0	550,0	600,0				
	Priemonė			Iš viso	100,0	100,0	100,0	Miesto atstovų, dalyvaujančių Tarptautinėse vaikų žaidynėse, skaičius	25	25	25
3.1.3.2.	Dalyvavimui Tarptautinėse vaikų žaidynėse	Kūno kultūros ir sporto skyrius	08.01.01.02	1.	100,0	100,0	100,0				
	Priemonė			Iš viso	100,0	200,0	200,0	Sportininkų, kuriems skirta sporto stipendija, skaičius	40	45	50
3.1.3.3.	Sporto stipendijoms	Kūno kultūros ir sporto skyrius	08.01.01.02	1.	100,0	200,0	200,0				
	Priemonė			Iš viso	3000,0	5000,0	5000,0	Finansuojamų kūno kultūros ir sporto organizacijų skaičius	80	80	80
3.1.3.4.	Nevyriausybinių kūno kultūros ir sporto organizacijų sportines veiklas projektams finansuoti	Kūno kultūros ir sporto skyrius	08.01.01.03	1.	3000,0	5000,0	5000,0				
	Priemonė			Iš viso	200,0	250,0	250,0	Finansuojamų nevyriausybinių neįgalųjų sporto organizacijų skaičius	12	12	14
3.1.3.5.	Nevyriausybinių neįgalųjų sporto organizacijų programoms finansuoti	Kūno kultūros ir sporto skyrius	08.01.01.03	1.	200,0	250,0	250,0				
	Priemonė			Iš viso	70,0	110,0	110,0	Įrengtų ledo aikštelių skaičius	1	2	2
3.1.3.6.	Leido aikštei miesto viešojoje erdveje įrengti	Kūno kultūros ir sporto skyrius	08.01.01.03	1.	70,0	110,0	110,0				
				1.2.	70,0	110,0	110,0				

1	2	3	4	5	6	7	8	9	10	11	12
	Priemonė			Iš viso	1063,3	1170,0	1290,0				
3.1.3.7	Kūno kultūros ir sporto veiklai	Kūno kultūros ir sporto skyrius	09.05.01.01	1.	1063,3	1170,0	1290,0	Kauno miesto biudžetinėse sporto mokyklose kultivuojamų sporto šakų skaičius	41	41	41
	Priemonė			Iš viso	1063,3	1170,0	1290,0				
3.1.3.8	Kauno sporto mokyklų moksleivių neatlygintinas pavežėjimas į mokyklas ir į namus	Kūno kultūros ir sporto skyrius	09.05.01.01	1.	89,6	95,0	95,0	Pavežėtų moksleivių skaičius	34	35	35
3.1.4.	Miesto sveikatos priežiūros paslaugų plėtra			Iš viso	690,0	806,0	1006,0				
	Priemonė			Iš viso	700,0	200,0	400,0				
3.1.4.1.	Aplinka ir sveikatą tausojančios infrastruktūros sukūrimui	Sveikatos apsaugos skyrius	07.	1.	100,0	200,0	400,0				
	Priemonė			Iš viso	100,0	200,0	400,0				
3.1.4.2.	Kauno miesto savivaldybės visuomenės sveikatos specialiajai programai įgyvendinti	Sveikatos apsaugos skyrius	07.	1.	500,0	500,0	500,0				
	Priemonė			Iš viso	500,0	500,0	500,0				
3.1.4.3.	Greitosios medicinos pagalbos paslaugoms	Sveikatos apsaugos skyrius	07.	1.	30,0	36,0	36,0	Greitosios medicinos pagalbos budėjimo valandų skaičius	450	450	450
	Priemonė			Iš viso	30,0	36,0	36,0				
3.1.4.4.	Vaikams, palimtiems iš pavojingos sveikatai aplinkos, stebėti ir iširti stacionarinėse sveikatos priežiūros įstaigose	Sveikatos apsaugos skyrius	07.	1.	60,0	70,0	70,0	Stacionarizuotai iširtų vaikų skaičius	300	300	300
3.1.5.	Socialinių paslaugų ir socialinės paramos teikimas			Iš viso	220062,1	215488,5	214276,7				
	Priemonė			Iš viso	500,0	800,0	800,0				
3.1.5.1.	Subsidijoms už šiluminę energiją dėl kamų skirtumo mokėti	Energetikos skyrius	04.	1.	500,0	800,0	800,0	Subsidijuojamų šilumos tiekėjų skaičius	3	3	3
	Priemonė			Iš viso	500,0	800,0	800,0				
3.1.5.2.	Mažųjų ekologiškų viešojo transporto autobusų įsigijimui	Transporto ir eismo organizavimo skyrius	04.05.01.01.	1.	230,0						
	Priemonė			Iš viso	230,0						
3.1.5.3.	Vežėjų nuostoliams, patirtiems dėl keleivinio transporto paslaugų teikimo visuomenei kompensuoti	Transporto ir eismo organizavimo skyrius	04.	4.	1300,0						
	Priemonė			Iš viso	1300,0	1300,0	1300,0				
3.1.5.4.	Troleibusų kontaktiniam tinklui plėsti	Transporto ir eismo organizavimo skyrius	04.05.01.01.	1.	13000,0	13000,0	13000,0	Naujai nutiesto troleibusų kontaktinio tinklo ilgis, (km)	2,1	2	2
	Priemonė			Iš viso	660,0						
3.1.5.5.	Kompensacijoms už keleivių, turinčių teisę į lengvą, vežimą vežėjams mokėti	Transporto ir eismo organizavimo skyrius	10.	1.	42650,0	45000,0	45000,0	Vežėjų, kuriems kompensuojami nuostoliai, skaičius	2	2	2
	Priemonė			Iš viso	42650,0	45000,0	45000,0				

1	2	3	4	5	6	7	8	9	10	11	12
	Priemonė										
3.1.5.6.	Socialinio būsto fondui plėtoti	Gyvenamojo fondo administravimo skyrius	06.01.01.01.	Iš viso 2.	17300,0			Naujai įsigytų socialinių butų skaičius	20	40	
	Priemonė				17300,0						
3.1.5.7.	Savivaldybės nupirktų butų, grįžantiems į Lietuvą nuolat gyventi politiniams kaliniams bei jų šeimų nariams, administravimo išlaidoms padengti	Gyvenamojo fondo administravimo skyrius	01.	Iš viso 1.	20,0						
	Priemonė				20,0						
3.1.5.8.	Savininkams už valstybės išperkamus gyvenamuosius namus, jų dalis, butus atlyginti	Gyvenamojo fondo administravimo skyrius	01.06.01.11.	Iš viso 2.	500,0						
	Priemonė				500,0						
3.1.5.9.	Valstybės garantijoms nuomininkams, gyvenantiems savininkams grąžintuose namuose, jų dalyse, butuose vykdyti ir savivaldybių nuomojamoms gyvenamosioms patalpoms įsigyti	Gyvenamojo fondo administravimo skyrius	01.06.01.13.	Iš viso 2.	100,0						
	Priemonė				100,0						
3.1.5.10.	Vežėjų išlaidoms, susijusioms su mokinių pavežėjimu į mokyklas, kompensuoti	Švietimo ir kultūros išlaigų ūkio ir finansų skyrius	10.01.02.40.	Iš viso 1.	1520,0	4900,0	4800,0	Pavežėtų mokinių skaičius	2554	2400	2300
	Priemonė				1520,0	4900,0	4800,0				
3.1.5.11.	Žalai atlyginti	Socialinės paramos skyrius	10.01.02.40.	Iš viso 1.	5,6	5,6	5,6	Išmokų, kompensacijų ir pinigines socialinės paramos gavėjų skaičius	1	1	1
	Priemonė				5,6	5,6	5,6				
3.1.5.12.	Vienkartinė socialinei pašalpai mokėti	Socialinės paramos skyrius	10.	Iš viso 1.	300,0	295,0	295,0	Išmokų, kompensacijų ir pinigines socialinės paramos gavėjų skaičius	1130	1180	1130
	Priemonė				300,0	295,0	295,0				
3.1.5.13.	Labdaros organizacijai, skirstančiai paramai gautus maisto produktus labiausiai nepasiturintiems asmenims, išlaidoms padengti	Socialinės paramos skyrius	10.	Iš viso 1.	30,0						
	Priemonė				30,0						
3.1.5.14.	Išmokų mokėjimo per bankus ir paštus išlaidoms finansuoti	Socialinės paramos skyrius	10.	Iš viso 1.	1,0	1,0	1,0				
	Priemonė				1,0	1,0	1,0				
3.1.5.15.	Išmokai neįgaliesiems mokėti	Socialinės paramos skyrius	10.	Iš viso 2.	0,9	0,9	0,9	Išmokų, kompensacijų ir pinigines socialinės paramos gavėjų skaičius	4	4	4
	Priemonė				0,9	0,9	0,9				

1	2	3	4	5	6	7	8	9	10	11	12
	Priemonė										
3.1.5.16	Šalpos išmokoms mokėti ir administruoti	Socialinės paramos skyrius	10.	iš viso	77223,0	84271,0	83414,0	Išmokų, kompensacijų ir pinigines socialinės paramos gavėjų skaičius	14359	14099	13873
	Priemonė										
	Transporto išlaidų ir specialiųjų lengvųjų automobilių įsigijimo išlaidoms kompensuoti	Socialinės paramos skyrius	10.	iš viso	77223,0	84271,0	83414,0	Išmokų, kompensacijų ir pinigines socialinės paramos gavėjų skaičius	613	612	613
3.1.5.17											
	Priemonė										
	Išmokoms vaikams mokėti ir administruoti	Socialinės paramos skyrius	10.	iš viso	18258,0	17977,0	17900,0	Išmokų, kompensacijų ir pinigines socialinės paramos gavėjų skaičius	8610	8448	8373
3.1.5.18											
	Priemonė										
	Socialinei pašalpai mokėti	Socialinės paramos skyrius	10.	iš viso	40645,9	43157,7	44021,6	Išmokų, kompensacijų ir pinigines socialinės paramos gavėjų skaičius	14050	13413	12823
3.1.5.19											
	Priemonė										
	Ilgalaikėi (trumpalaikėi) socialinei globai teikti senyvo amžiaus asmenims ir asmenims su negalia	Socialinių paslaugų skyrius	10.	iš viso	1400,0	1646,0	1646,0	Asmenų, kuriems finansuojamos ilgalaikės (trumpalaikės) socialinės globos paslaugos, skaičius	120	130	130
3.1.5.20											
	Priemonė										
	Kompensuoti sanatorinio kurortinio gydymo išlaidas asmenims, dalyvavusiems likviduojant Černobylio AE avarijos padarinius	Socialinių paslaugų skyrius	10.	iš viso	40,0	40,0	40,0	Asmenų, kuriems finansuojamos sanatorinio kurortinio gydymo išlaidos skaičius	18	18	18
3.1.5.21											
	Priemonė										
	Suteikti palaikomios slaugos paslaugas socialiai remtiniams ir sveikatos draudimu nepdraustiems pacientams, kai slaugos paslaugų nefinansuoja teritorinės ligonių kasos	Socialinių paslaugų skyrius	10.	iš viso	20,0	20,0	20,0	Asmenų, kuriems finansuojamos palaikomios slaugos paslaugos, skaičius	9	9	9
3.1.5.22											
	Priemonė										
	Akliųjų ir silpnaregių socialinės integracijos paslaugų programai įgyvendinti	Socialinių paslaugų skyrius	10.	iš viso	35,0	35,0	35,0	Asmenų, kuriems finansuojamos akliųjų ir silpnaregių integracijos programos paslaugos, skaičius	60	60	60
3.1.5.23											
	Priemonė										
	Našlaičių ir vaikų, likusių be tėvų globos, integruoti ir išlaikyti globos namuose	Socialinių paslaugų skyrius	10.	iš viso	1200,0	1320,0	1320,0	Asmenų, kuriems finansuojamos, našlaičių ir vaikų likusių be tėvų globos integravimo ir išlaikymo globos namuose paslaugos, skaičius	160	160	160
3.1.5.24											



1	2	3	4	5	6	7	8	9	10	11	12
	Priemonė			Iš viso	75,0	100,0	105,0				
3.1.5.25	Sriubos valgyklai išlaikyti	Socialinių paslaugų skyrius	10.	1.	75,0	100,0	105,0	Sriubos valgykloje pamaitinamųjų asmenų skaičius per metus	75350	75350	75350
	Priemonė			Iš viso	75,0	100,0	105,0				
3.1.5.26	Akcijos socialiai remtiniems asmenims vykdyti	Socialinių paslaugų skyrius	10.	1.	10,0	10,0	10,0	Akcijos metu pamaitintų socialiai remtinių asmenų skaičius	5200	5200	5200
	Priemonė			Iš viso	141,0	161,8	161,8				
3.1.5.27	Socialinės reabilitacijos paslaugų neigaliesiems bendruomenėje projektams finansuoti	Socialinių paslaugų skyrius	10.	1.	141,0	161,8	161,8	Reabilitacijos paslaugų neigaliesiems bendruomenėje skaičius	27	27	27
	Priemonė			Iš viso	80,0	80,0	80,0				
3.1.5.28	Mokyklinio amžiaus vaikų iš socialinės rizikos šeimų dienos užimtumui, socializacijai ir darbui su tėvais vykdyti	Socialinių paslaugų skyrius	10.	1.	80,0	80,0	80,0	Mokyklinio amžiaus vaikų iš socialinės rizikos šeimų, kuriems finansuojamos dienos užimtumo, socializacijos ir darbo su tėvais paslaugos skaičius	35	35	35
	Priemonė			Iš viso	1120,0	1000,0	800,0				
3.1.5.29	Aplinkos (būsto) pritaikymo neigaliesiems projektams rengti ir įgyvendinti	Socialinių paslaugų skyrius	10.	1.	100,0	200,0	200,0	Asmenų, kuriems finansuojamas neigaliųjų aplinkos (būsto) pritaikymas, skaičius	35	35	35
	Priemonė			Iš viso	1020,0	800,0	800,0				
3.1.5.30	Merginų, likusių be tėvų globos, sulaukusių pilnametystės po institucinės vaiko socialinės globos, kasdienių gyvenimo įgūdžių ugdymo ir palaikymo savarankiško gyvenimo namuose programai įgyvendinti	Socialinių paslaugų skyrius	10.	1.	42,7	42,7	42,7	Merginų, apgyvendintų savarankiško gyvenimo namuose skaičius	50	80	80
	Priemonė			Iš viso	1325,0	1300,0	1250,0				
3.1.5.31	Mokinių pavežėjimas iš kaimų į miesto mokyklas	Švietimo ir kultūros įstaigų ūkio ir finansų skyrius	09.06.01.01	1.	1325,0	1300,0	1250,0	Pavežėtų mokinių skaičius	1007	990	960
3.1.6.	Vietos bendruomenių ir nevyriausybinių organizacijų veiklos plėtra			Iš viso	650,0	880,0	900,0				
	Priemonė			Iš viso	650,0	880,0	900,0				
3.1.6.1.	Nevyriausybinių organizacijų projektams vykdyti	Socialinių paslaugų skyrius ir Jaunimo reikalų koordinatore	08.	1.	650,0	880,0	900,0	Finansuojamų NVO projektų skaičius	127	132	137
	Priemonė			Iš viso	650,0	880,0	900,0				

\*Tarp jų biudžetinių įstaigų pajamų lėšos, Kauno miesto savivaldybės apsaugos rėmimo specialioji programa, Kauno miesto savivaldybės visuomenės sveikatos rėmimo specialioji programa

\*\* Tarp jų valstybinės (valstybės perduotoms savivaldybėms) funkcijoms atlikti, perduotoms iš apskritų įstaigoms išlaikyti, mokinio krepšeliui finansuoti ir kt.

\*\*\*Netiesiogiai į Savivaldybės biudžetą iš ministerijų ar kitų institucijų gaunamos valstybės biudžeto lėšos Savivaldybės biudžeto priemonėms vykdyti

*Agina*

**VIEŠŲJŲ PASLAUGŲ TEIKIMO PROGRAMOS Nr. 3**  
(programos pavadinimas)

Strateginio tikslo kodas	Programos kodas	Programos tikslo kodas	Uždavinio kodas	Vertinimo kriterijus	Vertinimo kriterijaus kodas	2014-ųjų m. planas	2015-ųjų m. planas	2016-ųjų m. planas
2	3			Patenkintų prašymų socialinėms paslaugoms dalis, nuo bendro pateiktų prašymų skaičiaus, (proc.)	E-2-1	97,0	98,0	98,0
2	3			Savivaldybės finansuojamų švietimo įstaigų teikiamomis paslaugomis patenkintų gyventojų dalis, nuo visų apkaustų gyventojų, (proc.)	E-2-2	35,0	40,0	45,0
2	3			Išorės audito įvertintų mokyklų veiklos kokybės indeksas, (proc.)	E-2-3	65,5	66,0	66,5
2	3			Kultūros įstaigų teikiamų paslaugų gavėjų dalis, tarp visų gyventojų, (proc.)	E-2-4	78,0	79,0	80,0
2	3			Kūno kultūros ir sporto įstaigų teikiamų paslaugų gavėjų dalis, tarp visų gyventojų, (proc.)	E-2-5	12,0	14,0	14,0
2	3			Didėjanti vidutinė tikėtina gyvenimo trukmė, (metai)	E-2-6	75,8	76,3	76,9
2	3	1		Miesto, šalies ir tarptautinėse olimpiadose ir konkursuose dalyvavusių mokinių skaičius	R-3-1-1	110,0	115,0	120,0
2	3	1		Savivaldybės koordinuotose ir finansuotose kultūros renginiuose dalyvavusių gyventojų skaičius, (tūkst.)	R-3-1-2	217,5	220,6	223,8
2	3	1		Sporto varžybų ir sveikatingumo renginių dalyvių skaičius, (tūkst.)	R-3-1-3	115,0	118,0	119,0
2	3	1		Įgyvendintų sveikatos priežiūros programų ir projektų skaičius ir lėšos (tūkst. Lt)	R-3-1-4	11 / 740	21 / 906	21 / 1106
2	3	1		Socialinėms paslaugoms ir socialinei paramai skiriamų lėšų suma, tenkanti vienam Kauno miesto gyventojui, (Lt)	R-3-1-5	274,0	274,0	274,0
2	3	1		Asmenų (šeimų), kurioms išnuomotas socialinis būstas, dalis, nuo buvusių sąrašuose socialiniam būstui nuomotų, (proc.)	R-3-1-6	1,70	1,70	1,70
2	3	1	1	Finansuojamų švietimo ir ugdymo projektų ir programų skaičius	P-3-1-1-1	482,0	505,0	517,0
2	3	1	2	Finansuotų tarptautinių jaunimo projektų (renginių) skaičius	P-3-1-2-1	3,0	5,0	5,0
2	3	1	2	Kultūros ir turizmo plėtros skyriaus kuruotų miesto renginių (projektų) skaičius	P-3-1-2-2	40,0	45,0	45,0
2	3	1	2	Finansuotų pagrindinių Kauno miesto kultūros renginių (projektų) skaičius	P-3-1-2-3	40,0	40,0	40,0
2	3	1	2	Paskirtų kultūros ir meno stipendijų skaičius	P-3-1-2-4	22,0	25,0	25,0
2	3	1	2	Paskirtų kultūros ir meno premijų skaičius	P-3-1-2-5	5,0	7,0	10,0
2	3	1	2	Finansuotų jaunųjų menininkų paraiškų skaičius	P-3-1-2-6	14,0	18,0	20,0
2	3	1	2	Finansuotų visuomeninės paskirties objektų pritaikymo bendrajai gyventojų kultūrai puoselėti paraiškų skaičius	P-3-1-2-7	5,0	5,0	5,0
2	3	1	2	Kultūros projektų, kuriems numatomas dalinis finansavimas, skaičius	P-3-1-2-8	62	74	85
2	3	1	2	Finansuojamų Kauno miesto renginių skaičius	P-3-1-2-9	37	40	45
2	3	1	3	Kauno mieste kultivuojamų sporto šakų skaičius	P-3-1-3-1	76	76	76
2	3	1	3	Miesto atstovų, dalyvaujančių Tarptautinėse vaikų žaidynėse, skaičius	P-3-1-3-2	25	25	25
2	3	1	3	Finansuotų nevyriausybinėjų neįgalųjų sporto organizacijų skaičius	P-3-1-3-3	12	12	14
2	3	1	3	Finansuotų kūno kultūros ir sporto organizacijų skaičius	P-3-1-3-4	80	80	80

Strateginio tikslo kodas	Programos kodas	Programos tikslo kodas	Uždavinio kodas	Vertinimo kriterijus	Vertinimo kriterijaus kodas	2014-ųjų m. planas	2015-ųjų m. planas	2016-ųjų m. planas
2	3	1	3	Sportininkų, kuriems skirta sporto stipendija, skaičius	P-3-1-3-5	40	45	50
2	3	1	3	Įrengtų ledų aikštelių skaičius	P-3-1-3-6	1	2	2
2	3	1	3	Kauno miesto biudžetinės sporto mokyklose kultivuojamų sporto šakų skaičius	P-3-1-3-7	41	41	41
2	3	1	3	Pavežėtų mokleivių skaičius	P-3-1-3-8	34	35	35
2	3	1	4	Greitosios medicinos pagalbos budėjimo valandų skaičius	P-3-1-4-1	450	450	450
2	3	1	4	Stacionarizantai iširtų vaikų skaičius	P-3-1-4-2	300	300	300
2	3	1	5	Subsidijuojamų šilumos tiekėjų skaičius	P-3-1-5-1	3	3	3
2	3	1	5	Vežėjų, kuriems kompensuojami nuostoliai, skaičius	P-3-1-5-2	2	2	2
2	3	1	5	Naujai įsigytų socialinių butų skaičius	P-3-1-5-3	20	40	0
2	3	1	5	Pavežėtų mokinių skaičius	P-3-1-5-4	2554	2400	2300
2	3	1	5	Išmokų, kompensacijų ir pinigines socialinės paramos gavėjų skaičius	P-3-1-5-5	38747	37757	36837
2	3	1	5	Asmenų, kuriems finansuojamos ilgalaikės (trumpalaikės) socialinės globos paslaugos, skaičius	P-3-1-5-6	120	130	130
2	3	1	5	Asmenų, kuriems finansuojamos sanatorinio kurortinio gydymo išlaidos skaičius	P-3-1-5-7	18	18	18
2	3	1	5	Asmenų, kuriems finansuojamos palaikomios slaugos paslaugos skaičius	P-3-1-5-8	9	9	9
2	3	1	5	Asmenų, kuriems finansuojamos aktyvų ir silpnaregių integracijos programos paslaugos, skaičius	P-3-1-5-9	60	60	60
2	3	1	5	Asmenų, kuriems finansuojamos, mašalių ir vaikų likusių be tėvų globos integravimo ir išlaikymo globos namuose paslaugos, skaičius	P-3-1-5-10	160	160	160
2	3	1	5	Sriubos valgykloje pamaifinamų asmenų skaičius per metus	P-3-1-5-11	75350	75350	75350
2	3	1	5	Akcijos metu pamaifintų socialiai remtinų asmenų skaičius	P-3-1-5-12	5200	5200	5200
2	3	1	5	Finansuoti socialinės rehabilitacijos paslaugų neįgaliesiems bendruomenėje skaičius	P-3-1-5-13	27	27	27
2	3	1	5	Mokyklinio amžiaus vaikų iš socialinės rizikos šeimų, kuriems finansuojamos dienos užimtumo, socializacijos ir darbo su tėvais paslaugos skaičius	P-3-1-5-14	35	35	35
2	3	1	5	Asmenų, kuriems finansuojamas neįgalųjų aplinkos (būsto) pritaikymas, skaičius	P-3-1-5-15	35	35	0
2	3	1	5	Merginų, apgyvendintų savarankiško gyvenimo namuose skaičius	P-3-1-5-16	50	80	80
2	3	1	5	Naujai nutiesto troleibusų kontaktinio tinklo ilgis, (km)	P-3-1-5-17	2,1	0	0
2	3	1	6	Finansuojamų NVO projektų skaičius	P-3-1-6-1	127	132	137

**SAVIVALDYBĖS FINANSUOJAMŲ ĮSTAIGŲ VEIKLOS PROGRAMA**  
(programos pavadinimas)

**PROGRAMOS APRAŠYMAS**

<b>Biudžetiniai metai</b>	2014 ieji metai		
<b>Asignavimų valdytojas (-ai)</b>	Kauno miesto savivaldybės administracija Švietimo, kultūros ir turizmo plėtros reikalų valdyba Kūno kultūros ir sporto skyrius	<b>Kodas (-ai)</b>	188764867
<b>Vykdytojas (-ai)</b>	Socialinių paslaugų skyrius Švietimo ir kultūros įstaigų ūkio ir finansų skyrius Kūno kultūros ir sporto skyrius Sveikatos apsaugos skyrius		

<b>Programos pavadinimas</b>	Savivaldybės finansuojamų įstaigų veiklos programa	<b>Kodas</b>	4
------------------------------	--	--------------	---

<b>Programos parengimo argumentai</b>	<p>Programa parengta siekiant užtikrinti Savivaldybės finansuojamų kultūros, kūno kultūros ir sporto, socialinių paslaugų, švietimo, sveikatos priežiūros įstaigų veiklą bei stiprinti šių įstaigų infrastruktūrą.</p> <p>Programa siekiama tinkamai organizuoti savivaldybės ugdymo(si) sistemą (formalųjį ir neformalųjį švietimą, savišvietą, pagalbą mokiniui, pagalbą mokytojui ir mokyklai), užtikrinti gimtosios ir užsienio kalbų mokėjimą, informacinį raštingumą bei šiuolaikinę socialinę kultūrinę, asmeninę ir kt. kompetencijas.</p> <p>Koordinuojant ir skatinant profesionalių meno kolektyvų, kultūros įstaigų veiklą, siekiama sudaryti sąlygas didinti bendruomenės narių užimtumą ir skatinti saviraišką, gerinti laisvalaikio praleidimo kokybę ir taip prisidėti prie negatyvių visuomenės reiškinių skaičiaus mažinimo.</p> <p>Siekiami tobulinti sportui gabaus jaunimo atrankos ir rengimo sistemą, sudaryti sąlygas sportininkams siekti didelio meistriškumo. Ugdant talentingus sportininkus, siekiama, kad miesto sportininkai sėkmingai atstovautų miestą ir šalį svarbiausiuose pasaulio, Europos ir šalies sporto renginiuose.</p> <p>Siekiant mažinti gyventojų sergamumą ir mirštamumą, gerinti gyvenimo kokybę, teikiamos kokybiškos visuomenės sveikatos priežiūros paslaugos, finansuojamos sveikatos priežiūros paslaugos mokyklose, visuomenės sveikatos biuro veikla.</p> <p>Numatoma teikti kokybiškas socialines paslaugas įvairioms miesto gyventojų grupėms, sudarant sąlygas asmeniui (šeimai) ugdyti ar stiprinti gebėjimus ir galimybes savarankiškai spręsti savo socialines problemas, palaikyti socialinius ryšius su visuomene, taip pat padėti įveikti socialinę atskirtį.</p> <p>Programa realizuojamos Lietuvos Respublikos vietos savivaldos įstatyme</p>
---------------------------------------	--

	<p>nustatytos <i>savarankiškosios savivaldybių funkcijos</i> – savivaldybės teritorijoje gyvenančių vaikų iki 16 metų mokymosi pagal privalomojo švietimo programas užtikrinimas; švietimo pagalbos teikimo mokiniui, mokytojui, šeimai, mokyklai, vaiko minimaliosios priežiūros priemonių vykdymo organizavimas ir koordinavimas; ikimokyklinio ugdymo, vaikų ir suaugusiųjų neformaliojo švietimo organizavimas, vaikų ir jaunimo užimtumo organizavimas; maitinimo paslaugų organizavimas teisės aktų nustatyta tvarka švietimo įstaigose, įgyvendinančiose mokymą pagal ikimokyklinio, priešmokyklinio ir bendrojo lavinimo programas; gyventojų bendrosios kultūros ugdymas ir etnokultūros puoselėjimas (dalyvavimas kultūros plėtros projektuose, muziejų, teatrų, kultūros centrų ir kitų kultūros įstaigų steigimas, reorganizavimas, pertvarkymas, likvidavimas ir jų veiklos priežiūra, savivaldybių viešųjų bibliotekų steigimas, reorganizavimas, pertvarkymas ir jų veiklos priežiūra); kūno kultūros ir sporto plėtojimas, gyventojų poilsio organizavimas; pirminė asmens ir visuomenės sveikatos priežiūra (įstaigų steigimas, reorganizavimas, likvidavimas, išlaikymas); socialinių paslaugų planavimas ir teikimas, socialinių paslaugų įstaigų steigimas, išlaikymas ir bendradarbiavimas su nevyriausybinėmis organizacijomis; sąlygų savivaldybės teritorijoje gyvenančių neįgaliųjų socialiniam integravimui į bendruomenę sudarymas.</p>		
<p><b>Prioritetas (-ai) pagal Savivaldybės strateginį planą</b></p>	<p>Darnios ir veržlios visuomenės kūrimas</p>	<p><b>Kodas (-ai)</b></p>	<p>2</p>
<p><b>Šia programa įgyvendinamas įstaigos strateginis tikslas:</b></p>	<p>Kurti darnią ir veržlią visuomenę</p>	<p><b>Kodas</b></p>	<p>2</p>
<p><b>Programos tikslas</b></p>	<p>Užtikrinti Savivaldybės finansuojamų įstaigų veiklos vykdymą</p>	<p><b>Kodas</b></p>	<p>4.1</p>
<p><b>Tikslo aprašymas:</b></p> <p>Įgyvendinamu tikslu siekiama: iš dalies finansuoti viešųjų juridinių asmenų valdomų visuomeninės paskirties objektų tvarkymą ir pritaikymą gyventojų bendrajai kultūrai puoselėti; užtikrinti Savivaldybės finansuojamų kultūros įstaigų veiklą, stiprinti materialinę bazę ir infrastruktūrą; skirti lėšas biudžetinių sporto mokyklų veiklai vykdyti, gerinti sporto mokyklų infrastruktūrą, kelti trenerių kvalifikaciją, sudaryti palankias sąlygas vaikų ir jaunimo laisvalaikio užimtumui ir fiziniam parengtumui užtikrinti; įgyvendinant LR švietimo įstatymo ir kitų teisės aktų nuostatas, organizuoti formalųjį (pradinis, pagrindinis, vidurinis ugdymas, profesinis mokymas, aukštesniojo ir aukštojo mokslo studijos) ir neformalųjį (ikimokyklinis, priešmokyklinis ugdymas ir kitas neformalusis vaikų bei suaugusiųjų švietimas) ugdymą; teikti atitinkančias poreikius pagalbos mokiniui (informacinė, psichologinė, socialinė pedagoginė, specialioji pedagoginė ir specialioji pagalba bei sveikatos priežiūra mokykloje) ir pagalbos mokytojui bei mokyklai (informacinė, konsultacinė, kvalifikacijos tobulinimo bei kita pagalba) paslaugas; užtikrinti Savivaldybės finansuojamų socialinių paslaugų ir sveikatos priežiūros įstaigų veiklą, vykdyti šių įstaigų teikiamų paslaugų plėtrą, stiprinti materialinę bazę ir infrastruktūrą.</p> <p><b>Rezultato vertinimo kriterijai:</b></p> <ul style="list-style-type: none"> <li>• Savivaldybės finansuojamų kultūros įstaigų (įstaigų renginių) lankytojų skaičius, (tūkst.);</li> <li>• Savivaldybės finansuojamų sporto mokyklų mokinių dalis, bendrojo ugdymo mokyklų mokinių skaičiuje, (proc.);</li> </ul>			

<ul style="list-style-type: none"> <li>• Socialinių paslaugų gavėjų skaičius, Savivaldybės finansuojamose socialinių paslaugų įstaigose;</li> <li>• Savivaldybės finansuojamose ikimokyklinio ugdymo įstaigose ugdomų 1–6 metų vaikų dalis, lyginant su bendru to amžiaus vaikų skaičiumi, (proc.);</li> <li>• Savivaldybės finansuojamose neformaliojo ugdymo įstaigose ugdomų mokinių dalis, bendrojo ugdymo mokyklų mokinių skaičiuje, (proc.);</li> <li>• Mokinių skaičiaus vidurkis klasėse pagal koncentrus;</li> <li>• Savivaldybės finansuojamų sveikatos priežiūros įstaigų paslaugų gavėjų skaičius, (tūkst.).</li> </ul>			
<b>Uždavinys</b>	Savivaldybės finansuojamų kultūros įstaigų veikla	<b>Kodas</b>	4.1.1
<p>Uždaviniu finansuojama biudžetinių kultūros įstaigų (Kauno menininkų namų, Kauno kultūros centro „Tautos namai“, V. Kudirkos viešosios bibliotekos, Kauno miesto muziejaus) veikla. Užtikrinamas profesionalių muzikinių kolektyvų (Kauno simfoninio orkestro, koncertinės įstaigos „Kauno santakos“) ir teatrų (Kauno šokio teatro „Aura“, Kauno kamerinio teatro) veiklos finansavimas.</p> <p>Taip pat programai finansuoti bus naudojamos kultūros įstaigų pajamų lėšos: Savivaldybės finansuojamų kultūros įstaigų pastatų ir patalpų einamajam remontui atlikti, atnaujinti įstaigų materialųjį turtą (įrangą, inventorių, instrumentus) ir informacinę sistemą (įsigyti kompiuterių techninę ir programinę įrangą, įdiegti vieningą buhalterinės apskaitos programą) ir kitoms reikmėms. Numatoma organizuoti kultūros įstaigų laisvų patalpų nuomą meninių kolektyvų ir būrelių repeticijoms ir pasirodymams rengti, plėtoti partnerystės ryšius su šalies ir užsienio kolektyvais, organizuoti pažintinius ir lavinamuosius užsiėmimus bendruomenės narių meniniams bei praktiniams įgūdžiams atskleisti ir stiprinti.</p> <p><b>Produkto vertinimo kriterijai:</b></p> <ul style="list-style-type: none"> <li>• Finansuojamų kultūros įstaigų skaičius;</li> <li>• Įstaigų, atnaujinusių materialųjį turtą, skaičius;</li> <li>• Kultūros įstaigų, kuriose vykdomi remonto darbai, skaičius;</li> <li>• Įstaigų, įgyvendinančių Kultūros įstaigų programą, skaičius.</li> </ul>			
<b>Uždavinys</b>	Savivaldybės finansuojamų kūno kultūros ir sporto įstaigų veikla	<b>Kodas</b>	4.1.2
<p>Kūno kultūros ir sporto skyriaus reguliavimo sričiai priskirta 11 biudžetinių sporto mokymo įstaigų. Uždaviniu numatomas finansavimas, reikalingas šių įstaigų veiklai vykdyti, infrastruktūrai prižiūrėti ir remontuoti, materialiajam turtui atnaujinti, trenerių kvalifikacijai kelti, palankių sąlygų vaikų ir jaunimo laisvalaikio užimtumui ir fiziniam parengtumui užtikrinti. Planuojama tobulinti sportininkų atrankos į mokomąsias grupes sistemą, kelti sportuojančiųjų meistriškumą, užtikrinti dalyvavimą miesto ir šalies čempionatuose, pirmenybėse, mokomosiose treniruočių stovyklose, kompleksiniuose ir masiniuose sporto renginiuose.</p> <p>Sporto mokymo įstaigų pajamų lėšas sudaro mokestis už sporto mokymą, lėšos už įstaigų teikiamas paslaugas, nekilnojamojo turto nuomos mokestis. Šias lėšas numatoma panaudoti sporto mokymo įstaigų veiklos efektyvumui gerinti, sporto inventoriui atnaujinti, mokomajam treniruočių procesui tobulinti, reabilitacijos priemonėms įsigyti ir sporto bazių materialinei bazei stiprinti.</p> <p><b>Produkto (uždavinio) vertinimo kriterijai:</b></p> <ul style="list-style-type: none"> <li>• Finansuojamų biudžetinių Kauno miesto sporto mokyklų skaičius;</li> <li>• Įstaigų, įgyvendinančių Sporto mokymo įstaigų programą, skaičius;</li> <li>• Sporto mokymo įstaigų, atnaujinusių materialųjį turtą, skaičius;</li> <li>• Sporto įstaigų, kuriose vykdomas sporto bazių remontas, skaičius.</li> </ul>			

Uždavinys	Savivaldybės finansuojamų socialinių paslaugų įstaigų veikla	Kodas	4.1.3
<p>Uždaviniu numatomas Socialinių paslaugų skyriaus pavaldume esančių biudžetinių įstaigų veiklos finansavimas:</p> <ul style="list-style-type: none"> <li>- <i>Kauno kartų namai</i>. Kauno kartų namus sudaro 2 tarnybos: Senelių globos tarnyba (26 vietų Senelių globos namai, 25 vietų Pagyvenusių žmonių dienos centras) ir Pagalbos socialinės rizikos šeimoms tarnyba (8 vietų Laikino gyvenimo namai motinoms ir vaikams, Išėjusių iš Kauno kartų namų šeimų palaikymo centras – 5 vietų Savarankiško gyvenimo namai).</li> <li>- <i>Kauno neįgaliojo jaunimo užimtumo centras</i>. Centrą sudaro Socialinio darbo ir užimtumo skyrius (25 vietos asmenims su fizine negalia, 25 vietos asmenims su kompleksine fizine ir proto negalia), Danų g. 15; Socialinių paslaugų žmonėms su proto negalia skyrius (35 vietos Dienos centre ir 15 vietų savarankiško gyvenimo namai asmenims su proto negalia), Šaldytuvų g. 52; Socialinių paslaugų žmonėms su psichine negalia skyrius (15 vietų), Partizanų g. 5; Savarankiško gyvenimo namai žmonėms su judėjimo negalia (10 vietų), Chemijos g. 5. Centras aprūpina neįgaliuosius kompensacine technika, organizuoja darbinį ir kultūrinį neįgaliojo jaunimo užimtumą, vykdo būsto pritaikymo žmonėms su negalia programą.</li> <li>- <i>Kauno Panemunės senelių namai</i>. Senelių namus sudaro 75 vietų Ilgalaikės (trumpalaikės) socialinės globos ir asmens sveikatos priežiūros skyrius (Kurtinių g. 1D) ir Socialinės priežiūros skyrius, kurį sudaro 30 vietų Dienos centras (Pušų g. 6) ir 15 vietų Krizių centras (Kurtinių g. 1D). Tai socialinės globos įstaiga, skirta gyventi pensinio amžiaus asmenims, kuriems reikalinga nuolatinė globa ir slauga.</li> <li>- <i>Vaikų gerovės centras „Pastogė“</i>. Centre veikia 5 tarnybos – Globojančių šeimų tarnyba, Pagalbos šeimai tarnyba, Įvaikinimo tarnyba, Vaikų skyrius (krizių centras) (20 vietų), Vaikų telefono linija, kurių tikslas bendras – užtikrinti kiekvienam vaikui saugų gyvenimą šeimoje.</li> <li>- <i>Kauno miesto socialinių paslaugų centras</i>. Centrą sudaro padaliniai: Administracija, Paslaugų namuose tarnyba, Paramos šeimai tarnyba, Socialinių ligų kabinetas. Centro pagalbos namuose tarnyba teikia nemokamas, mokamas ir iš dalies mokamas pagalbos namuose paslaugas seniems ir neįgaliesiems asmenims. Paramos šeimai tarnyba dirba socialinį darbą su socialinės rizikos šeimomis. Centras teikia transporto paslaugas asmenims, kurie dėl negalios, ligos ar senatvės turi judėjimo problemų ir negali naudotis visuomeniniu bei individualiu transportu. Socialinių ligų kabinete teikiamos paslaugos rizikos grupės asmenims (socialinio darbuotojo, medicinos darbuotojo paslaugos), organizuojamas socialiai remtinų bei rizikos asmenų prausimasis dušuose.</li> <li>- <i>Nakvynės namai</i>. Nakvynės namus sudaro: 88 vietų Vyrų nakvynės namai (R. Kalantos g. 55), 20 vietų Moterų nakvynės namai (Partizanų g. 5), 34 vietų Benamių nakvynės namai (R. Kalantos g. 57), Asmenų, grįžusių iš įkalinimo įstaigų, dienos centras (Partizanų g. 5). Pagrindinis Nakvynės namų tikslas – nuosekli ir kompleksiška suaugusių socialinės rizikos asmenų, atsidūrusių socialinėje atskirtyje, socialinė adaptacija, rehabilitacija ir integracija į visuomenę.</li> <li>- <i>Kauno savivaldybės vaikų globos namai</i>. Įstaigą sudaro 80 vietų globos namai ir 20 vietų vaikų dienos centras. Globos namuose teikiama ilgalaikė ir trumpalaikė socialinė globa (rūpyba) be tėvų globos likusiems vaikams.</li> <li>- <i>Kauno vaikų globos namai „Atžalynas“</i>. Įstaigoje grupinių gyvenimo namų principu organizuojama ilgalaikė ir trumpalaikė socialinė globa (rūpyba) be tėvų globos likusiems vaikams. Maksimalus vietų skaičius globos namuose – 65.</li> </ul> <p>Taip pat programai finansuoti bus naudojamos socialinių paslaugų įstaigų pajamų lėšos. Vadovaudamasis Lietuvos Respublikos socialinių paslaugų įstatymu, Lietuvos Respublikos Vyriausybės 2006-06-14 nutarimu Nr. 583 „Dėl mokėjimo už socialines paslaugas tvarkos aprašo patvirtinimo“, įstaigų nuostatais, teikiamos socialinės paslaugos yra mokamos. Gautos pajamos panaudojamos įstaigų išlaikymui ir teikiamų paslaugų kokybei gerinti.</p>			

**Produkto vertinimo kriterijus:**

- Finansuojamų biudžetinių įstaigų, teikiančių socialines paslaugas, skaičius.

Uždavinys	Savivaldybės finansuojamų švietimo įstaigų veikla	Kodas	4.1.4
<p>Uždaviniu numatoma tobulinti mokytojų darbo sistemą švietimo ir ugdymo įstaigose. Savivaldybė finansuoja išlaikymo ir veiklos organizavimo išlaidas 84 ikimokyklinių ugdymo įstaigų, 4 mokyklų-darželių, 9 pradinių mokyklų, 7 progimnazijų, 13 pagrindinių mokyklų, 2 jaunimo mokyklų, 17 vidurinių mokyklų, 11 gimnazijų, suaugusiųjų mokymo centro, Kauno vaikų abilitacijos centro, 6 specialiųjų mokyklų, 16 neformalaus vaikų švietimo įstaigų, Pedagoginės psichologinės tarnybos ir Pedagogų kvalifikacijos centro.</p> <p>Numatoma papildyti ir atnaujinti Savivaldybės finansuojamų švietimo ir ugdymo įstaigų materialųjį turtą (ikimokyklinio ugdymo įstaigų, specialiųjų mokyklų ir ugdymo centrų virtuvės įrangą, inventorių ir kt.), modernizuoti informacinę sistemą (įsigyti kompiuterių techninę ir programinę įrangą, įdiegti vieningą buhalterinės apskaitos programą). Siekiant užtikrinti tinkamą mokyklų pastatų ir patalpų būklę, numatoma atrinkti švietimo įstaigas, kurioms būtinas remontas ir skirti lėšų darbams atlikti.</p> <p>Švietimo įstaigų pajamų lėšas sudaro tėvų mokestis už mokslą neformaliojo ugdymo įstaigose, užmokestis už vaikų išlaikymą ikimokyklinio ugdymo įstaigose, lėšos už švietimo įstaigų teikiamas paslaugas ir kt. Šias lėšas numatoma panaudoti programai finansuoti, t. y. švietimo sistemos reformos tęstinumui užtikrinti ir darbo efektyvumui gerinti, įstaigų mokymosi priemonėms atnaujinti ir mokinių ugdymo programoms tobulinti, švietimo įstaigų, kurių akredituojama vidurinio ugdymo programa, ugdymo aplinkoms atnaujinti ir šiuolaikinėmis mokymo priemonėmis aprūpinti.</p> <p><b>Produkto vertinimo kriterijai:</b></p> <ul style="list-style-type: none"> <li>• Finansuojamų švietimo ir ugdymo įstaigų skaičius;</li> <li>• Įstaigų, atnaujinusių materialųjį turtą, skaičius;</li> <li>• Įstaigų, vykdžiusių pastatų (patalpų) remontą, skaičius;</li> <li>• Įstaigų, įgyvendinančių Švietimo ir ugdymo programą, skaičius.</li> </ul>			
Uždavinys	Savivaldybės finansuojamų sveikatos priežiūros įstaigų veikla	Kodas	4.1.5
<p>Uždaviniu numatoma skirti finansavimą Kauno miesto savivaldybės visuomenės sveikatos biurui išlaikyti ir visuomenės sveikatos priežiūrai atlikti mokyklose. Pagrindinis Biuro veiklos tikslas – rūpintis savivaldybės gyventojų sveikata, vykdyti Savivaldybės teritorijoje Lietuvos Respublikos įstatymais ir kitais teisės aktais reglamentuojamą savivaldybių visuomenės sveikatos priežiūrą, siekiant mažinti gyventojų sergamumą ir mirtingumą, gerinti gyvenimo kokybę, teikiant kokybiškas visuomenės sveikatos priežiūros paslaugas.</p> <p>Numatomas finansavimas Kauno apskrities priklausomybės ligų centro veiklai užtikrinti. Pagrindinis įstaigos veiklos tikslas – mažinti sergamumą priklausomybės ligomis ir mirtingumą nuo jų, kokybiškai teikti medicinos ir kitas paslaugas asmenims, žalingai vartojantiems arba priklausomiems nuo alkoholio, tabako, narkotikų ir kitų psichiką veikiančių medžiagų, medikamentų, azartinių lošimų, kompiuterio.</p> <p>Taip pat programai finansuoti numatoma panaudoti sveikatos priežiūros įstaigų pajamų lėšas, kurios būtų naudojamos Kauno apskrities priklausomybės ligų centro išlaikymui ir teikiamų paslaugų kokybei gerinti.</p> <p>Siekiant užtikrinti nepertraukiamą pacientų gydymą ir higienos normų reikalavimų laikymąsi, numatoma skirti lėšų Savivaldybės sveikatos priežiūros įstaigų pastatų ir patalpų priežiūrai, remontui ir atnaujinimui. Siekiant sudaryti miesto gyventojams sąlygas naudotis pažangiomis sveikatos priežiūros technologijomis, o įstaigoms – taikyti naujausius ištyrimo metodus ir įrangą, numatoma remti medicininės įrangos įsigijimą.</p>			



**Produkto vertinimo kriterijai:**

- Savivaldybės finansuojamų sveikatos priežiūros įstaigų skaičius.

**Numatomas programos įgyvendinimo rezultatas:**

Įgyvendinus programos tikslus ir uždavinius visiems miesto gyventojams bus užtikrinta prieinama ir veiksminga formaliojo ir neformaliojo ugdymo aplinka. Siekiant didinti teikiamų ugdymo paslaugų kokybę numatoma kelti ugdymo procese dalyvaujančių darbuotojų kvalifikaciją, o taip pat vykdyti nuolatinį ugdymo įstaigų vertinimą ir ugdymo programų akreditavimą. Atsižvelgiant į Lietuvos Respublikos įstatymų ir kitų teisės aktų nuostatas, Savivaldybė teikia visapusišką pedagoginę ir psichologinę ir kitą pagalbą mokiniams, mokytojams ir mokyklai.

Programos įgyvendinimas sudarys prielaidas miesto kultūrinio savitumo puoselėjimui, kultūrinių paslaugų gerinimui, etnokultūros tradicijų sklaidai, gyventojų kultūrinių poreikių tenkinimui.

Įgyvendinus programą bus sudarytos sąlygos miesto gyventojams užsiimti kūno kultūra ir sportu, užtikrinta biudžetinių sporto mokymo įstaigų veikla, skatinami rajono sportininkai. Gerinant sporto mokyklų pastatų ir patalpų būklę, užtikrinant materialinį aprūpinimą, sudaromos saugios ir sveikos mokomojo treniruočių proceso bei darbo sąlygos.

Programa užtikrinamas saugių ir kokybiškų asmens sveikatos priežiūros ir visuomenės sveikatos priežiūros paslaugų, mažinančių gyventojų sergamumą, ligotumą, neįgalumą ir mirštamumą, teikimas, gerinant jų prieinamumą, efektyvumą, racionalų lėšų naudojimą, formuojant sveikos gyvensenos nuostatas bendruomenėje.

Įgyvendinant programoje numatytas priemones, siekiama užtikrinti socialinių paslaugų įvairovę ir aukštą kokybę, sumažinti stacionarias globos apimtis, sumažinti socialinę atskirtį ir vykdyti nuolatinę jos prevenciją.

**Planuojami programos finansavimo šaltiniai:** Savivaldybės biudžetas; Savivaldybės privatizavimo fondas; Dotacijos iš Valstybės ir kitų valstybės valdymo lygių.

**Veiksmai, numatyti Kauno miesto strateginiame plane, kurie susiję su vykdoma programa:**

**2. PRIORITETAS. DARNIOS IR VERŽLIOS VISUOMENĖS KŪRIMAS****2.1. Tikslas. Didinti Kauno, kaip švietimo ir mokslo miesto, reikšmę**

2.1.1. Uždavinys. Užtikrinti aukštą švietimo ir ugdymo paslaugų kokybę

**2.2. Tikslas. Gerinti miesto kultūrinio gyvenimo kokybę**

2.2.1 Uždavinys. Plėtoti viešąją kultūros infrastruktūrą

2.2.2. Uždavinys. Didinti kultūros paslaugų kokybę ir prieinamumą

**2.3. Tikslas. Gerinti miesto sportinio gyvenimo kokybę**

2.3.1 Uždavinys. Plėtoti viešąją sporto infrastruktūrą

2.3.2. Uždavinys. Didinti sporto įstaigų paslaugų kokybę ir prieinamumą

**2.4. Tikslas. Gerinti miesto gyventojams teikiamas sveikatos priežiūros paslaugas ir socialinę integraciją**

2.4.1. Uždavinys. Mažinti socialinę atskirtį ir vykdyti jos prevenciją

2.4.2. Uždavinys. Plėtoti Kauną kaip vieną iš Europos sveikatos paslaugų centrų

**Susiję įstatymai ir kiti norminiai teisės aktai:** LR vietos savivaldos įstatymas; LR biudžetinių įstaigų įstatymas; LR specialiojo ugdymo įstatymas; LR švietimo įstatymas; LR socialinės paramos mokiniams įstatymas; Lietuvos higienos normos HN 21:2010 „Bendrojo lavinimo mokykla. Bendrieji sveikatos saugos reikalavimai“; Lietuvos higienos normos HN 75:2010 „Ikimokyklinio ugdymo mokykla. Bendrieji sveikatos saugos reikalavimai“; Švietimo

aprūpinimo standartai; Švietimo įstaigų darbuotojų ir kitų įstaigų pedagoginių darbuotojų darbo apmokėjimo tvarka; Mokinio krepšelio lėšų apskaičiavimo ir paskirstymo metodika; LR kultūros centrų įstatymas; LR viešųjų įstaigų įstatymas; LR teatrų ir koncertinių įstaigų įstatymas; LR religinių bendruomenių ir bendrijų įstatymas; LR nekilnojamųjų kultūros vertybių apsaugos įstatymas; LR bibliotekų įstatymas; LR muziejų įstatymas; LR asociacijų įstatymas; LR kūno kultūros ir sporto įstatymas; LR Švietimo ir mokslo ministerijos bei Kūno kultūros ir sporto departamento prie LRV sporto mokymo įstaigų bendrieji nuostatai; LR sveikatos sistemos įstatymas; LR sveikatos priežiūros įstaigų įstatymas; LR sveikatos programa; LR visuomenės sveikatos stebėsenos įstatymas; LR visuomenės sveikatos priežiūros įstatymas, LR socialinių paslaugų įstatymas; LR socialinės apsaugos ir darbo ministro įsakymas „Dėl socialinių paslaugų katalogo patvirtinimo“; LRV nutarimas „Dėl biudžetinių įstaigų ir organizacijų darbuotojų darbo apmokėjimo tvarkos tobulinimo“; LR socialinės apsaugos ir darbo ministro ir LR sveikatos apsaugos ministro įsakymas „Dėl Asmenų, sergančių priklausomybės nuo psichoaktyvių medžiagų ligomis, integracijos į visuomenę koncepcijos patvirtinimo“; LR socialinės apsaugos ir darbo ministro įsakymas „Dėl socialinės globos normų aprašo patvirtinimo“; LR vaiko teisių apsaugos pagrindų įstatymas; Kauno miesto savivaldybės tarybos sprendimai: 2011-02-18 Nr. T-90 (pakeistas 2012-03-15 sprendimu Nr. T-120, 2013-03-21 sprendimu Nr. T-154); 2011-02-18 Nr. T-91 (pakeistas 2012-03-15 sprendimu Nr. T-121, 2013-03-21 sprendimu Nr. T-152); 2009-06-11 Nr. T-354 (pakeistas 2010-09-16 sprendimu Nr. T-503, 2012-09-13 sprendimu Nr. T-438).



**SAVIVALDYBĖS FINANSUOJAMŲ ĮSTAIGŲ VEIKLOS PROGRAMOS Nr. 4  
lėšų poreikis (asignavimai) ir numatomi finansavimo šaltiniai**

(tūkst. Lt)

<b>Ekonominės klasifikacijos grupė, finansavimo šaltiniai</b>	<b>2014-ųjų m. asignavimų projektas</b>	<b>2015-ųjų m. asignavimų projektas</b>	<b>2016-ųjų m. asignavimų projektas</b>
<b>1. Iš viso asignavimų:</b>	<b>275276,3</b>	<b>284153,1</b>	<b>291725,2</b>
<b>2. Finansavimo šaltiniai:</b>	<b>275276,3</b>	<b>284153,1</b>	<b>291725,2</b>
<b>2.1. Savivaldybės lėšos</b>	<b>262255,8</b>	<b>270991,6</b>	<b>278113,7</b>
2.1.1. Savivaldybės biudžeto asignavimai savarankiškosioms funkcijoms atlikti*	260205,8	267891,6	273463,7
2.1.2. Savivaldybės privatizavimo fondas	2050,0	3100,0	4650,0
2.1.3. Skolintos lėšos			
<b>2.2. Dotacijos iš valstybės ir kitų valstybės valdymo lygių</b>	<b>12916,5</b>	<b>13057,5</b>	<b>13507,5</b>
2.2.1. Speciali tikslinė dotacija**	12916,5	13057,5	13507,5
2.2.1.1. Valstybės investicijų programoje numatytais kapitalo investicijoms finansuoti			
2.2.2. Kitos dotacijos***			
<b>2.3. Kelių priežiūros ir plėtros programos</b>			
<b>2.4. ES struktūrinių fondų ir kitų fondų paramos lėšos</b>			
<b>2.5. Kitos lėšos</b>	<b>104,0</b>	<b>104,0</b>	<b>104,0</b>

\*Tarp jų biudžetinių įstaigų pajamų lėšos, Kauno miesto savivaldybės aplinkos apsaugos rėmimo specialioji programa, Kauno miesto savivaldybės visuomenės sveikatos rėmimo specialioji programa

\*\* Tarp jų valstybinėms (valstybės perduotoms savivaldybėms) funkcijoms atlikti, perduotoms iš apskričių įstaigoms išlaikyti, mokinio krepšeliui finansuoti ir kt.

\*\*\*Netiesiogiai į Savivaldybės biudžetą iš ministerijų ar kitų institucijų gaunamos valstybės biudžeto lėšos Savivaldybės biudžeto priemonėms vykdyti

**2014-2016 M. KAUNO MIESTO SAVIVALDYBĖS**  
(savivaldybės pavadinimas)  
**SAVIVALDYBĖS FINANSUOJAMŲ ĮSTAIGŲ VEIKLOS PROGRAMOS Nr. 4**  
**TIKSLŲ, UŽDAVINIŲ, PRIEMONIŲ ASIGNAVIMŲ IR PRODUKTO VERTINIMO KRITERIJŲ SUVESTINĖ**

Kodas	Strateginis tikslas, programa, programos tikslas, programos uždavinys, priemonė	Priemonės vykdytojas	Funkcinės klasifikacijos kodas	Finansavimo šaltinio kodas/ Iš viso	2014-ųjų m. asignavimų projektas	2015-ųjų m. asignavimų projektas	2016-ųjų m. asignavimų projektas	Vertinimo kriterijai			
								2014 - iesiems m.	2015 - iesiems m.	2016 - iesiems m.	
1	2	3	4	5	6	7	8	9	10	11	12
<b>II KURTI DARNIA IR VERŽIĄ VISUOMENĖ</b>											
<b>4. Savivaldybės finansuojamų įstaigų veiklos programa</b>											
Finansavimo šaltiniai, iš jų:											
1	Savivaldybės lėšos			Iš viso	275276,3	284153,1	291725,2				
1.1	Savivaldybės biudžeto asignavimai savarankiškioms funkcijoms atlikti*			Iš viso	275276,3	284153,1	291725,2				
1.2	Savivaldybės privatizavimo fondas			Iš viso	262255,8	270991,6	278113,7				
1.3	Skolintos lėšos			Iš viso	260205,8	267891,6	273463,7				
2	Dotacijos iš valstybės ir kitų valstybės valdymo lygių			Iš viso	2050,0	3100,0	4650,0				
2.1	Speciali tikslinė dotacija**			Iš viso	12916,5	13057,5	13507,5				
2.1.1	Valstybės investicijų programoje numatytais kapitalo investicijoms finansuoti			Iš viso	12916,5	13057,5	13507,5				
2.2	Kitos dotacijos**			Iš viso							
3	Kelių priežiūros ir plėtos programos finansavimo lėšos			Iš viso							
4	ES struktūrinių fondų ir kitų fondų paramos lėšos			Iš viso							
5	Kitos lėšos			Iš viso	104,0	104,0	104,0				
4.1	<b>Užtikrinti savivaldybės finansuojamų įstaigų veiklos vykdymą</b>			Iš viso	275276,3	284153,1	291725,2				

1	2	3	4	5	6	7	8	9	10	11	12
4.1.1.	Savivaldybės finansuojamų kultūros įstaigų veikla			Iš viso	16124,0	17950,0	19700,0				
	Priemonė			Iš viso	13693,0	15500,0	17000,0				
4.1.1.1.	Kultūros įstaigų veiklos plėtojimas	Švietimo ir kultūros įstaigų ūkio ir finansų skyrius	08.	1.	13693,0	15500,0	17000,0	Finansuojamų kultūros įstaigų skaičius	8	8	8
				1.1.	13693,0	15500,0	17000,0				
	Priemonė			Iš viso	194,0	200,0	250,0	Įstaigų, atnaujinusių materialinį turtą, skaičius	7	8	8
4.1.1.2.	Kultūros įstaigų materialiojo turto įsigijimas, atnaujinimas	Švietimo ir kultūros įstaigų ūkio ir finansų skyrius	08.	1.	194,0	200,0	250,0				
				1.1.	194,0	200,0	250,0				
	Priemonė			Iš viso	853,0	800,0	900,0	Kultūros įstaigų, kuriose vykdomi remonto darbai, skaičius	6	8	8
4.1.1.3.	Savivaldybės administruojamų kultūros įstaigų pastatų, statinių ir patalpų priežiūra ir remontas	Švietimo ir kultūros įstaigų ūkio ir finansų skyrius	08.	1.	853,0	800,0	900,0				
				1.1.	803,0	700,0	750,0				
				1.2.	50,0	100,0	150,0				
	Priemonė			Iš viso	1384,0	1450,0	1550,0	Įstaigų, igyvendinančių kultūros įstaigų programą, skaičius	8	8	8
4.1.1.4.	Kultūros įstaigų pajamų lėšos programai igyvendinti	Švietimo ir kultūros įstaigų ūkio ir finansų skyrius	08.	1.	1384,0	1450,0	1550,0				
				1.1.	1384,0	1450,0	1550,0				
4.1.2.	Savivaldybės finansuojamų kūno kultūros ir sporto įstaigų veikla			Iš viso	27965,8	28212,0	29522,0				
	Priemonė			Iš viso	23191,2	23810,0	25050,0	Finansuojamų biudžetinių Kauno miesto sporto mokyklų skaičius	11	11	11
4.1.2.1.	Sporto mokymo įstaigų veiklos plėtojimas	Kūno kultūros ir sporto skyrius	09.	1.	23191,2	23810,0	25050,0				
				1.1.	23191,2	23810,0	25050,0				
	Priemonė			Iš viso	3822,5	3897,0	3967,0	Įstaigų, igyvendinančių Sporto mokymo įstaigų programą, skaičius	100	100	100
4.1.2.2.	Sporto mokymo įstaigų pajamų lėšos programai igyvendinti	Kūno kultūros ir sporto skyrius	09.	1.	3822,5	3897,0	3967,0				
				1.1.	3822,5	3897,0	3967,0				
	Priemonė			Iš viso	498,1	305,0	305,0	Sporto mokymo įstaigų, atnaujinusių materialinį turtą, skaičius	6	6	8
4.1.2.3.	Sporto mokymo įstaigų materialiojo turto įsigijimas, atnaujinimas	Kūno kultūros ir sporto skyrius	09.	1.	498,1	305,0	305,0				
				1.1.	498,1	305,0	305,0				
	Priemonė			Iš viso	454,0	200,0	200,0	Sporto įstaigų, kuriose vykdomas sporto bazių remontas, skaičius	5	5	8
4.1.2.4.	Savivaldybės administruojamų kūno kultūros ir sporto įstaigų pastatų, statinių ir patalpų priežiūra ir remontas	Kūno kultūros ir sporto skyrius	09.	1.	454,0	200,0	200,0				
				1.1.	454,0	200,0	200,0				
4.1.3.	Savivaldybės finansuojamų socialinių paslaugų įstaigų veikla			Iš viso	13807,7	14862,6	15324,7				
	Priemonė			Iš viso	1087,0	1106,0	1106,0	Finansuojamų biudžetinių įstaigų, teikiančių socialines paslaugas, skaičius	1	1	1
4.1.3.1.	Kauno kartų namų veiklai	Socialinių paslaugų skyrius	10.	1.	1087,0	1106,0	1106,0				
				1.1.	1087,0	1106,0	1106,0				
	Priemonė			Iš viso	1194,0	1336,2	1372,0	Finansuojamų biudžetinių įstaigų, teikiančių socialines paslaugas, skaičius	1	1	1
4.1.3.2.	Kauno neįgaliojo jaunimo užimtumo centro veiklai	Socialinių paslaugų skyrius	10.	1.	1194,0	1336,2	1372,0				
				1.1.	1194,0	1336,2	1372,0				

1	2	3	4	5	6	7	8	9	10	11	12
	Priemonė			Iš viso	704,4	868,8	885,0				
4.1.3.3.	Kauno neigialiojo jaunimo užimtumo centro Socialinių paslaugų žmonėms su proto negalia skyriui	Socialinių paslaugų skyrius	10.	1.	704,4	868,8	885,0				
				1.1.	704,4	868,8	885,0				
	Priemonė			Iš viso	1906,0	1930,0	1930,0	Finansuojamų biudžetinių įstaigų, teikiančių socialines paslaugas, skaičius	1		1
4.1.3.4.	Panemunės senelių namų veiklai	Socialinių paslaugų skyrius	10.	1.	1906,0	1930,0	1930,0				
				1.1.	1906,0	1930,0	1930,0				
	Priemonė			Iš viso	130,0	260,0	260,0				
4.1.3.5.	Dienos centrui, sergantiems kraujagysline senatvine demencija, Kauno Panemunės senelių namuose	Socialinių paslaugų skyrius	10.	1.	130,0	260,0	260,0				
				1.1.	130,0	260,0	260,0				
	Priemonė			Iš viso	973,1	1193,1	1253,1	Finansuojamų biudžetinių įstaigų, teikiančių socialines paslaugas, skaičius	1		1
4.1.3.6.	Vaikų gerovės centro „Pastogė“ veiklai	Socialinių paslaugų skyrius	10.	1.	973,1	1193,1	1253,1				
				1.1.	973,1	1193,1	1253,1				
	Priemonė			Iš viso	2131,8	2558,8	2808,9	Finansuojamų biudžetinių įstaigų, teikiančių socialines paslaugas, skaičius	1		1
4.1.3.7.	Kauno miesto socialinių paslaugų centro veiklai	Socialinių paslaugų skyrius	10.	1.	2131,8	2558,8	2808,9				
				1.1.	2131,8	2558,8	2808,9				
	Priemonė			Iš viso	421,0	421,0	421,0				
4.1.3.8.	Kauno miesto socialinių paslaugų centro dienos globos centras pagyvenusiems asmenims ir asmenims su negalia veiklai, V. Krėvės pr-9A	Socialinių paslaugų skyrius	10.	1.	421,0	421,0	421,0				
				1.1.	421,0	421,0	421,0				
	Priemonė			Iš viso	1132,3	1147,6	1147,6	Finansuojamų biudžetinių įstaigų, teikiančių socialines paslaugas, skaičius	1		1
4.1.3.9.	Nakvynės namų veiklai	Socialinių paslaugų skyrius	10.	1.	1132,3	1147,6	1147,6				
				1.1.	1132,3	1147,6	1147,6				
	Priemonė			Iš viso	1997,0	2000,0	2100,0	Finansuojamų biudžetinių įstaigų, teikiančių socialines paslaugas, skaičius	1		1
4.1.3.10.	Kauno savivaldybės vaikų globos namų veiklai	Socialinių paslaugų skyrius	10.	1.	1997,0	2000,0	2100,0				
				1.1.	1997,0	2000,0	2100,0				
	Priemonė			Iš viso	2131,1	2041,1	2041,1				
				1.	823,1	823,1	823,1	Finansuojamų biudžetinių įstaigų, teikiančių socialines paslaugas, skaičius	1		1
				1.1.	823,1	823,1	823,1				
4.1.3.11.	Kauno vaikų globos namų „Atžalynas“ veiklai	Socialinių paslaugų skyrius	10.	2.	1204,0	1114,0	1114,0				
				2.1.	1204,0	1114,0	1114,0				
				5.	104,0	104,0	104,0				

1	2	3	4	5	6	7	8	9	10	11	12
4.1.4	Savivaldybės finansuojamų švietimo įstaigų veikla			Iš viso	215518,3	221275,0	225325,0				
	Priemonė			Iš viso	180596,3	186000,0	187000,0				
4.1.4.1	Švietimo ir ugdymo įstaigų pajamų lėšos programai įgyvendinti	Švietimo ir kultūros įstaigų ūkio ir finansų skyrius	09.	1.	170877,3	176000,0	176500,0	Finansuojamų švietimo ir ugdymo įstaigų skaičius	173	170	168
				1.1.	170877,3	176000,0	176500,0				
				2.	9719,0	10000,0	10500,0				
				2.1.	9719,0	10000,0	10500,0				
	Priemonė			Iš viso	225,0	300,0	400,0	įstaigų, atnaujinusių materialų turtą, skaičius	62	80	100
4.1.4.2	Švietimo įstaigų materialiojo turto įsigijimas ir atnaujinimas	Švietimo ir kultūros įstaigų ūkio ir finansų skyrius	09.	1.	225,0	300,0	400,0				
				1.1.	225,0	300,0	400,0				
	Priemonė			Iš viso	9397,0	9475,0	11925,0				
				1.	8997,0	9125,0	11625,0				
				1.1.	6997,0	6125,0	7125,0	įstaigų, vykdančių pastatų (patalpų) remontą, skaičius	167	174	172
4.1.4.3	Savivaldybės administruojamų švietimo ir ugdymo įstaigų pastatų, statinių ir patalpų priežiūra ir remontas	Švietimo ir kultūros įstaigų ūkio ir finansų skyrius	09.	1.2.	2000,0	3000,0	4500,0				
				2.	400,0	350,0	300,0				
				2.1.	400,0	350,0	300,0				
	Priemonė			Iš viso	25300,0	25500,0	26000,0	įstaigų, įgyvendinančių švietimo ir ugdymo programą, skaičius	168	167	166
4.1.4.4	Specialiosios švietimo ir ugdymo programos įgyvendinimui	Švietimo ir kultūros įstaigų ūkio ir finansų skyrius	09.	1.	25300,0	25500,0	26000,0				
				1.1.	25300,0	25500,0	26000,0				
4.1.5	Savivaldybės finansuojamų sveikatos priežiūros įstaigų veikla			Iš viso	1860,5	1853,5	1853,5				
	Priemonė			Iš viso	7,0			Savivaldybės finansuojamų sveikatos priežiūros įstaigų skaičius	1	1	1
4.1.5.1	Kauno visuomenės sveikatos biurui išlaikyti	Sveikatos apsaugos skyrius	07.	1.	7,0						
				1.1.	7,0						
	Priemonė			Iš viso	1853,5	1853,5	1853,5				
4.1.5.2	Kauno apskrities priklausomybės ligų centro veiklai	Sveikatos apsaugos skyrius, Kauno apskrities priklausomybės ligų centras	07.	1.	260,0	260,0	260,0	Savivaldybės finansuojamų sveikatos priežiūros įstaigų skaičius	1	1	1
				1.1.	260,0	260,0	260,0				
				2.	1593,5	1593,5	1593,5				
				2.1.	1593,5	1593,5	1593,5				

\*Tarp jų biudžetinių įstaigų pajamų lėšos, Kauno miesto savivaldybės aplinkos apsaugos rėmimo specialioji programa, Kauno miesto savivaldybės visuomenės sveikatos rėmimo specialioji programa

\*\* Tarp jų valstybinėms (valstybės perduotoms savivaldybėms) funkcijoms atlikti, perduotoms iš apskričių įstaigoms išlaikyti, mokinio krepšeliui finansuoti ir kt.

\*\*\*Netiesiogiai iš Savivaldybės biudžetą iš ministerijų ar kitų institucijų gaunamos valstybės biudžeto lėšos Savivaldybės biudžeto priemonėms vykdyti

**SAVIVALDYBĖS FINANSUOJAMŲ ĮSTAIGŲ VEIKLOS PROGRAMOS Nr. 4**  
(programos pavadinimas)

Strateginio tikslo kodas	Programos kodas	Programos tikslo kodas	Uždavinio kodas	Vertinimo kriterijus	Vertinimo kriterijaus kodas	2014-ųjų m. planas	2015-ųjų m. planas	2016-ųjų m. planas
2	4			Patenkintų prašymų socialinėms paslaugoms dalis, nuo bendro pateiktų prašymų skaičiaus, (proc.)	E-2-1	97,0	98,0	98,0
2	4			Savivaldybės finansuojamų švietimo įstaigų teikiamomis paslaugomis patenkintų gyventojų dalis, nuo visų apkaustu gyventojų, (proc.)	E-2-2	35,0	40,0	45,0
2	4			Išorės audito įvertintų mokyklų veiklos kokybės indeksas	E-2-3	65,5	66,0	66,5
2	4			Kultūros įstaigų teikiamų paslaugų gavėjų dalis, tarp visų gyventojų, (proc.)	E-2-4	78,0	79,0	80,0
2	4			Kūno kultūros ir sporto įstaigų teikiamų paslaugų gavėjų dalis, tarp visų gyventojų, (proc.)	E-2-5	12,0	14,0	14,0
2	4			Didėjanti vidutinė tikėtina gyvenimo trukmė, (metai)	E-2-6	75,8	76,3	76,9
2	4	1		Savivaldybės finansuojamų kultūros įstaigų (įstaigų renginių) lankytojų skaičius, (tūkst.)	R-4-1-1	273,5	276,6	279,7
2	4	1		Savivaldybės finansuojamų sporto mokyklų mokinių dalis, bendrojo ugdymo mokyklų mokinių skaičiuje, (proc.)	R-4-1-2	16,0	17,0	17,0
2	4	1		Socialinių paslaugų gavėjų skaičius, Savivaldybės finansuojamose socialinių paslaugų įstaigose	R-4-1-3	4283,0	4329,0	4351,0
2	4	1		Savivaldybės finansuojamose ikimokyklinio ugdymo įstaigose ugdomų 1-6 metų vaikų dalis, lyginant su bendru to amžiaus vaikų skaičiumi, (proc.)	R-4-1-4	74,0	74,0	75,0
2	4	1		Savivaldybės finansuojamose neformaliojo ugdymo įstaigose ugdomų mokinių dalis, bendrojo ugdymo mokyklų mokinių skaičiuje, (proc.)	R-4-1-5	23,0	24,0	25,0
2	4	1		Mokinių skaičiaus vidurkis klasėse pagal koncentrus	R-4-1-6	1-4 kl.: 22 8 kl.: 24 10 kl.: 25 12 kl.: 25	5-1-4 kl.: 22 9-8 kl.: 24 11-11 kl.: 25 kl.: 25	5-1-4 kl.: 22 8 kl.: 24 10 kl.: 25 12 kl.: 25
2	4	1		Savivaldybės finansuojamų sveikatos priežiūros įstaigų paslaugų gavėjų skaičius, (tūkst.)	R-4-1-7	305,0	305,0	305,0
2	4	1	1	Finansuojamų kultūros įstaigų skaičius	P-4-1-1-1	8,0	8,0	8,0
2	4	1	1	Įstaigų, atnaujintųjų materialų turtą, skaičius	P-4-1-1-2	7,0	8,0	8,0
2	4	1	1	Kultūros įstaigų, kuriose vykdomi remonto darbai, skaičius	P-4-1-1-3	6,0	8,0	8,0
2	4	1	1	Įstaigų, įgyvendinančių Kultūros įstaigų programą, skaičius	P-4-1-1-4	8,0	8,0	8,0
2	4	1	2	Finansuojamų biudžetinių Kauno miesto sporto mokyklų skaičius	P-4-1-2-1	11,0	11,0	11,0
2	4	1	2	Įstaigų, įgyvendinančių Sporto mokyklų įstaigų programą, skaičius	P-4-1-2-2	100,0	100,0	100,0
2	4	1	2	Sporto mokyklų įstaigų, atnaujintųjų materialų turtą, skaičius	P-4-1-2-3	6,0	6,0	8,0
2	4	1	2	Sporto įstaigų, kuriose vykdomas sporto bazų remontas, skaičius	P-4-1-2-4	5,0	5,0	8,0
2	4	1	3	Finansuojamų biudžetinių įstaigų, teikiančių socialines paslaugas, skaičius	P-4-1-3-1	8	8	8
2	4	1	4	Finansuojamų švietimo ir ugdymo įstaigų skaičius	P-4-1-4-1	173	170	168
2	4	1	4	Įstaigų, atnaujintųjų materialų turtą, skaičius	P-4-1-4-2	62	80	100
2	4	1	4	Įstaigų, vykdančių pastatų (patalpų) remontą, skaičius	P-4-1-4-3	167	174	172
2	4	1	4	Įstaigų, įgyvendinančių švietimo ir ugdymo programą, skaičius	P-4-1-4-4	168	167	166
2	4	1	5	Savivaldybės finansuojamų sveikatos priežiūros įstaigų skaičius	P-4-1-5-1	2	2	2

*ABG*



**MIESTO APLINKOS KOKYBĖS GERINIMO PROGRAMA**  
(programos pavadinimas)

**PROGRAMOS APRAŠYMAS**

<b>Biudžetiniai metai</b>	2014 ieji metai		
<b>Asignavimų valdytojas (-ai)</b>	Kauno miesto savivaldybės administracija	<b>Kodas (-ai)</b>	188764867
<b>Vykdytojas (-ai)</b>	Miesto tvarkymo skyrius Transporto ir eismo organizavimo skyrius Energetikos skyrius Civilinės saugos skyrius Viešosios tvarkos skyrius Kultūros paveldo skyrius Aplinkos apsaugos skyrius Kūno kultūros ir sporto skyrius		

<b>Programos pavadinimas</b>	Miesto aplinkos kokybės gerinimo programa	<b>Kodas</b>	5
------------------------------	---	--------------	---

<b>Programos parengimo argumentai</b>	<p>Programa siekiama didinti miesto patrauklumą, sukuriant jaukią ir švarią miesto aplinką, prižiūrint ir tvarkant miesto viešąsias teritorijas. Plėtojant miesto urbanistinę visumą, atsižvelgiama į gamtos ir Kauno mieste išlikusių kultūros paveldo objektų autentiškumo, architektūros vertybių išsaugojimą, atkūrimą ir tausojantį naudojimą. Siekiama sumažinti užterštumą mieste ir užtikrinti piliečių saugumą. Prižiūrima, tausojama ir ekologiška aplinka sukuria estetiško miesto įvaizdį.</p> <p>Programa skirta Kauno miesto aplinkosaugos politikai (1999 m. spalio 21 d. Nr. 133) įgyvendinti. Politikos tikslas – užtikrinti miesto gyventojams sveiką aplinką, skatinant darnią ekonomikos ir visuomenės plėtrą, gerinant aplinkos kokybę, saugant gamtinę įvairovę ir tausojant išteklius. Programa, kaip šios politikos realizavimo instrumentas, vykdoma pagrindinėmis kryptimis: Aplinkosaugos kriterijų taikymas valdant ir planuojant miestą; Miesto aplinkos kokybės išsaugojimas ir gerinimas; Miesto gamtinės įvairovės apsauga; Gamtos išteklių racionalus naudojimas; Atliekų tvarkymas; Visuomenės aplinkosauginis švietimas (ugdymas, mokymas, informavimas), siekiant atsakomybės už aplinkos išsaugojimą.</p> <p>Šia programa realizuojamos Lietuvos Respublikos vietos savivaldos įstatyme nustatytos <i>savarankiškosios savivaldybių funkcijos</i> – savivaldybės saugomų teritorijų steigimas, apsauga ir tvarkymas; kraštovaizdžio, nekilnojamųjų kultūros vertybių ir savivaldybės įsteigtų saugomų teritorijų tvarkymas ir apsauga, savivaldybės teritorijoje esančių želdynų, želdynų apsauga, tvarkymas ir kūrimas, inventorizacijos, apskaitos, atskirų želdynų žemės sklypų kadastrinių matavimų ir įrašymo į Nekilnojamojo turto registrą organizavimas ir stebėseną; savivaldybėms</p>
---------------------------------------	--

	priskirtas triukšmo prevencijos ir triukšmo valstybinio valdymo įgyvendinimas; adresų (gatvių, pastatų, statinių ir kitų savivaldybės teritorijoje esančių ir jai nuosavybės teise priklausančių objektų pavadinimų, pastatų, gyvenamųjų namų ir butų numerių) suteikimas ir keitimas; šilumos ir geriamojo vandens tiekimo ir nuotekų tvarkymo organizavimas; komunalinių atliekų tvarkymo sistemų diegimas, antrinių žaliavų surinkimo ir perdėbimo organizavimas, sąvartynų įrengimas ir eksploatavimas; savivaldybių vietinės reikšmės kelių ir gatvių priežiūra, tiesimas ir saugaus eismo organizavimas; dalyvavimas, bendradarbiavimas užtikrinant viešąją tvarką, kuriant ir įgyvendinant nusikaltimų prevencijos programas; sanitarijos ir higienos taisyklių tvirtinimas ir jų laikymosi kontrolės organizavimas, švaros ir tvarkos viešosiose vietose užtikrinimas; ritualinių paslaugų teikimo užtikrinimas ir kapinių priežiūros organizavimas.		
<b>Prioritetas (-ai) pagal Savivaldybės strateginį planą</b>	Konkurencingos ekonomikos plėtra	<b>Kodas (-ai)</b>	1
	Darnios ir veržlios visuomenės kūrimas		2
	Miesto aplinkos kokybės gerinimas		3
<b>Šia programa įgyvendinamas įstaigos strateginis tikslas:</b>	Gerinti miesto aplinkos kokybę	<b>Kodas</b>	3
<b>Programos tikslas</b>	Plėtoti sveiką ir žalią, tvarkingą ir saugų miestą, išsaugoti miesto kultūros paveldo savitumą	<b>Kodas</b>	5.1
<p><b>Tikslo aprašymas:</b></p> <p>Siekiant užtikrinti tinkamą miesto gatvių tinklo ir susijusios infrastruktūros būklę kiekvienais metais vykdomi gatvių, pėsčiųjų perėjų, tiltų ir viadukų, apšvietimo tinklų priežiūros ir remonto darbai, prižiūrimos ir diegiamos eismo saugą didinančios priemonės. Vykdoma programa prižiūrimos miesto viešosios teritorijos (žaliųjų plotų priežiūra, sanitarija, apželdinimas, paplūdimių priežiūra, kapinių tvarkymas), vykdoma saugios miesto aplinkos plėtra, kultūros paveldo objektų išsaugojimas ir priežiūra, miestas puošiamas švenčių metu.</p> <p>Įgyvendinant šį tikslą bus pagerinta miesto aplinkos būklė, racionaliai naudojami gamtos ištekliai, sumažinta ūkinės veiklos neigiama įtaka aplinkai. Tikslu numatoma vykdyti aplinkos išsaugojimo ir kokybės kontrolės, atliekų prevencijos ir tvarkymo ir kt. priemones. Taip pat tikslu numatyta įgyvendinti ES struktūrinių fondų lėšomis finansuojamus užterštų teritorijų valymo projektus.</p> <p><b>Rezultato vertinimo kriterijai:</b></p> <ul style="list-style-type: none"> <li>• Viešųjų erdvių tvarkymui ir priežiūrai skiriama lėšų (tūkst. Lt) / 1 ha aptarnaujamo ploto;</li> <li>• Įgyvendinamų aplinkos apsaugos priemonių / projektų skaičius;</li> <li>• Įgyvendinamų kultūros paveldo priemonių / projektų skaičius.</li> </ul>			
<b>Uždavinys</b>	Miesto viešųjų erdvių ir objektų priežiūra ir tvarkymas	<b>Kodas</b>	5.1.1
<p>Kauno miesto savivaldybės užsakymais atliekamas gatvių paprastasis remontas, taip pat greideriuojamos gatvės be pagerintos dangos. Atliekamas įvažiuojamųjų kelių į gyvenamuosius kvartalus ir švietimo įstaigas remontas. Vykdoma Pėsčiųjų takų (šaligatvių) įrengimo ir remonto programa, kuria skiriamos lėšos gatvių šaligatvių atstatymui ir remontui. Žiemos sezono metu barstomos gatvės, įkalnės, šaligatviai, laiptai ir požeminių perėjų laiptai. Vykdoma viadukų, tiltų, požeminių perėjų, per gatves ir įvažiavimus įrengtų pralaidų, drenažinių griovių priežiūra ir remontas. Užtikrinant saugų eismą prižiūrimi esami ir įrengiami nauji kelio ženklai, vykdomas</p>			

miesto gatvių ir pėsčiųjų perėjų ženklinamas. Vykdoma gatvių apšvietimo elektros tinklų, stacionarios prevencinės greičio matavimo ir raudonos šviesos pažeidimo sistemos Taikos pr.–Pašilės g. sankryžoje bei eismo reguliavimo priemonių, šviesoforų postų Kauno mieste priežiūra, eksploatacija ir remontas. Numatoma įrengti papildomą apšvietimą pėsčiųjų perėjose.

Vadovaujantis Savivaldybės tarybos patvirtintais Vietinės rinkliavos už naudojimąsi nustatytomis vietomis automobiliams statyti nuostatais, VŠĮ „Automobilių stovėjimo aikštelės“ organizuoja ir renka vietinę rinkliavą, rūpinasi rinkliavos surinkimo infrastruktūrinės aplinkos materialinės dalies funkcionavimu. Savivaldybės įmonė „Kapinių priežiūra“ vykdo miesto kapinių tvarkymą, aprūpinimą vandeniu, elektra, esamų tinklų, tvorų, kelių, takų, želdinių priežiūrą, kapinių apsaugą ir švaros jose užtikrinimą, ritualinių paslaugų teikimą, žemės sklypo paruošimą laidoti, neatpažintų ir vienišų mirusiųjų pervežimą bei saugojimą. Pagal pasirašytas paslaugų teikimo sutartis AB „Kauno tiltai“ vykdo S. Dariaus ir S. Girėno aerodromo teritorijos priežiūrą, UAB „Nuaras“ atlieka beglobių gyvūnų gaudymo, surinkimo iš gyventojų, jų karantinavimo, eutanazijos ir globos paslaugas, UAB „Lagna“ atlieka paplūdimių priežiūrą ir eksploataciją.

Organizuojamas ir koordinuojamas LR Vietos savivaldos įstatymu priskirtų bendrojo naudojimo teritorijų valymas ir priežiūra. Miesto tvarkymo skyriaus užsakymais mieste šienaujami žalieji miesto plotai, Laisvės alėjoje ir kitose miesto svečių lankomose vietose įrengiami ir prižiūrimi gėlynai, karpomi ir prižiūrimi krūmai ir gyvatvorės, nupjaunami ir pašalinami avariniai medžiai, vietoj išpjautų senų ar avarinių medžių atsodinami nauji. Kasmet pavasarį ir rudenį organizuojamos talkos, kuriose dirbantys miesto gyventojai aprūpinami šiukšlių maišais, pirštinėmis ir kitu inventoriu. Naujiesiems metams girliandomis puošiamas miestas, kiekvienais metais mieste prieš Kalėdas-Naujametines šventes atvežamos ir pastatomos kelios didelės eglės.

Vykdomi kiti einamieji darbai – lėšos naudojamos įvairiems nenumatytiems paprastojo remonto darbams, gatvių pavadinimų lentelių gamybai bei pakabinimui, informacinių stendų įrengimui ir pan. Taip pat vykdomas bešeimininkių statinių nukėlimas, sunaikinimas arba pergabenimas į bešeimininkių statinių saugojimo aikštelę, atlyginama žala automobilių savininkams, dėl automobilių apgadinimo patekus į duobes gatvėse.

Įvertinus biudžetinių sporto mokyklų pateiktą poreikį, siekiant pritraukti ES struktūrinių fondų ir Valstybės investicijų programos finansavimą sporto bazių pastatų remontui, numatoma atlikti šių pastatų energetinį auditą.

#### **Produkto vertinimo kriterijai:**

- Eksploatuojamų šviesoforų skaičius;
- Lėšos, surenkamos už automobilių stovėjimą Kauno mieste, (mln. Lt);
- Eksploatuojamų miesto gatvių apšvietimo tinklų ilgis, (km);
- Remontuojamų gatvių (gatvių atkarpų) plotas, (tūkst. m<sup>2</sup>);
- Remontuojamų tiltų ir viaduku skaičius;
- Suremontuotų įvažiuojamųjų kelių plotas, (tūkst. m<sup>2</sup>);
- Žiemos sezono metu barstomos miesto susisiekimo infrastruktūros plotas, (ha);
- Įrengtų ar suremontuotų pėsčiųjų takų (šaligatvių) plotas, (tūkst. m<sup>2</sup>);
- Tvarkomos ir valomos miesto teritorijos plotas, (ha);
- Eksploatuojamų viešųjų tualetų skaičius;
- Prižiūrimų (šienaujamų) želdynų plotas, (ha);
- Prižiūrimų ir tvarkomų paplūdimių skaičius;
- Prižiūrimų ir tvarkomų kapinių skaičius;
- Sporto bazių pastatų, kuriems atliktas energetinis auditas, skaičius.

<b>Uždavinys</b>	Saugaus miesto priemonių įgyvendinimas	<b>Kodas</b>	5.1.2
Siekiant padidinti gyventojų saugumą, numatoma plėtoti ir prižiūrėti vaizdo stebėjimo kamerų tinklą, tęsti bendruomenės telkimą nusikalstamumo prevencijai, vykdyti priemones			

„Bendruomenės svarba užtikrinant viešąją tvarką ir saugumą Kauno mieste“. Siekiant užtikrinti greitesnį policijos reagavimą į nusikalstamą veiklą, numatoma toliau nuomoti elektronines transporto priemones „Segway“, tęsti pradėtą neįgalųjų integravimo į visuomenę programą, pagal kurią neįgalieji stebi vaizdo kamerų mieste fiksuojamus vaizdus.

**Produkto vertinimo kriterijai:**

- Eksploatuojamų vaizdo stebėjimo kamerų skaičius;
- Vykdytų nusikalstamumo prevencijos priemonių skaičius.

<b>Uždavinys</b>	Miesto kultūros paveldo objektų išsaugojimas, priežiūra ir pritaikymas visuomenės poreikiams	<b>Kodas</b>	5.1.3
------------------	--	--------------	-------

Uždaviniu numatoma parengti Kauno mieste esančių Eigulių, Jiesios, Veršvų, Aukštųjų Šančių piliakalnių sutvarkymo bei pritaikymo turizmui projektus ir atlikti darbus. Taip pat numatoma parengti projektinius pasiūlymus karių kapų A. Juozapavičiaus pr. sutvarkymui, atstatyti Lietuvos savanorių karių kryžius Panemunės kapinėse, parengti projektą paminklo Aleksoto savanoriams kariams Aleksoto neveikiančiose kapinėse atstatymui, atlikti tyrimus, parengti projektinius pasiūlymus, projektus bei atlikti darbus Kauno tvirtovės VI-tame forte, sutvarkyti Kauno senąsias kapines, vykdyti Kauno pilies tvarkybą.

**Produkto vertinimo kriterijai:**

- Nekilnojamojo kultūros paveldo objektų vertinimų skaičius;
- Įrengtų paminklų ir memorialinių lentų skaičius;
- Kultūros paveldo teritorijoje tvarkomų objektų skaičius.

<b>Uždavinys</b>	Aplinkos apsaugos priemonių įgyvendinimas	<b>Kodas</b>	5.1.4
------------------	---	--------------	-------

Įgyvendinant Kauno miesto savivaldybės aplinkos apsaugos rėmimo specialiąją programą numatoma vykdyti aplinkos kokybės gerinimo ir apsaugos, atliekų tvarkymo infrastruktūros plėtros, aplinkos stebėsenos, atliekų prevencijos ir aplinkos atkūrimo, visuomenės švietimo ir mokymo aplinkosaugos klausimais, želdynų ir želdinių apsaugos, tvarkymo ir būklės stebėsenos, želdynų kūrimo, želdinių veisimo ir inventorizacijos priemonės.

Siekiant išvengti (sumažinti) neigiamo poveikio aplinkai, reikalingos lėšos aplinkos teršimo šaltiniams pašalinti, t. y. atliekoms surinkti ir pašalinti iš Savivaldybei priskirtų tvarkyti teritorijų, atliekų tvarkymo sistemai plėtoti ir užterštoms teritorijoms valyti, pavojingoms (gyvsidabrio ir kt.) ir kitoms atliekoms utilizuoti, rastų nenustatytų pavojingų cheminių medžiagų tyrimams atlikti, sorbuojančių priemonių, skirtų įvykusių incidentų metu išsiliejusiems į aplinką naftos produktams likviduoti, įsigijimui.

Uždaviniu taip pat numatoma vykdyti Kauno miesto vandens telkinių pakrančių (apsaugos juostų) tvarkymą, Dviračių takų priežiūros, remonto ir įrengimo programos įgyvendinimą, Kauno miesto oro kokybės valdymo programos įgyvendinimą, Kauno miesto parkų, miško parkų, skverų tvarkymą, Sosnovskio barščių naikinimą, konteinerių aikštelių išdėstymo schemos koregavimą, specifinių atliekų surinkimo plėtrą, nesankcionuotų sąvartynų tvarkymą, Kauno miesto aplinkos kokybės stebėseną (oras, vanduo, maudyklos), Kauno mieste esančių tvenkinių ir kūdrų valymą, aplinkosaugos švietimo projektų rėmimą, aplinkosauginių renginių, akcijų, talkų, konkursų organizavimą, miškotvarkos projektų įgyvendinimą, želdinių rekonstrukcijos projektų įgyvendinimą, kaštonų išsaugojimo programos įgyvendinimą.

Siekiant pagerinti aplinkos būklę ir užtikrinti sveikesnę aplinką gyventojams, vykdomi užterštų teritorijų tvarkymo darbai. Rengiami ir įgyvendinami ES lėšomis dalinai finansuojami projektai, kuriais vykdomas praeityje užterštų teritorijų išvalymas nuo aplinkai pavojingų medžiagų, nenaudojamų gręžinių likvidavimas, apleistų pastatų ir kitų aplinką žalojančių objektų likvidavimas.

**Produkto vertinimo kriterijai:**

- Aplinkos apsaugos rėmimo specialiosios programos priemonių skaičius;

- Aplinkos stebėsenos vietų (taškų) skaičius;
- Suorganizuotų sezoninių talkų skaičius.

**Numatomas programos įgyvendinimo rezultatas:**

Igyvendinus programos priemones padidės miesto viešų erdvių patrauklumas ir saugumas, bus sudarytos sąlygos saugesniam transporto ir pėsčiųjų eismui, mieste bus užtikrinta švara ir tvarka. Visa tai prisidės prie pilnavertės, sveikos ir harmoningos gyvenamosios, darbo ir poilsio aplinkos formavimo mieste.

Programa leis užtikrinti efektyvų atliekų tvarkymą, gamtosaugos objektų priežiūrą ir plėtrą, bus likviduojami taršos židiniai, kompensuota aplinkai padaryta žala, prižiūrima, saugojama ir puoselėjama gamtinė aplinka, ugdoma ekologiškai mąstanti visuomenė.

**Planuojami programos finansavimo šaltiniai:** Savivaldybės biudžetas; Savivaldybės privatizavimo fondas; Skolintos lėšos; Kelių priežiūros ir plėtros programos lėšos.

**Veiksmai, numatyti Kauno miesto strateginiame plane, kurie susiję su vykdoma programa:**

**1. PRIORITETAS. KONKURENCINGOS EKONOMIKOS PLĖTRA**

**1.2. Tikslas. Efektyviai išnaudoti miesto turizmo potencialą**

1.2.2. Uždavinys. Išryškinti ir parodyti miesto kultūros paveldo išskirtinumą

**2. PRIORITETAS. DARNIOS IR VERŽLIOS VISUOMENĖS KŪRIMAS**

**2.4. Tikslas. Gerinti miesto gyventojams teikiamas sveikatos priežiūros paslaugas ir socialinę integraciją**

2.4.3. Uždavinys. Užtikrinti saugumą mieste

**3. PRIORITETAS. MIESTO APLINKOS KOKYBĖS GERINIMAS**

**3.3. Tikslas. Užtikrinti darnią miesto plėtrą**

3.3.2. Uždavinys. Mažinti miesto taršą

3.3.3. Uždavinys. Tausojančiai naudoti ir turtinti gamtos išteklius, puoselėti gamtinę aplinką

**Susiję įstatymai ir kiti norminiai teisės aktai:** LR transporto kodeksas, LR vietos savivaldos įstatymas, LR nekilnojamojo kultūros paveldo apsaugos įstatymas, LR aplinkos apsaugos įstatymas, LR teritorijų planavimo įstatymas, LR saugomų teritorijų įstatymas, LR statybos įstatymas, LR žemės įstatymas, Keleivinio kelių transporto kontrolės nuostatai, patvirtinti Susisiekimo ministerijos 1997-04-28 įsakymu Nr. 150, Kauno miesto šviesoforų postų techninės priežiūros ir gedimų likvidavimo 2005-04-01 sutartis Nr. 1085, Paslaugų teikimo 2007 04 06 sutartis Nr. 200; LR savivaldybių aplinkos apsaugos rėmimo specialiosios programos įstatymas; LR aplinkos ministro įsakymas „Dėl Savivaldybių aplinkos apsaugos rėmimo specialiosios programos ataskaitos apie programos priemonių vykdymą formos, jos pildymo instrukcijos bei Aplinkosaugos priemonių sąrašo patvirtinimo“, LR želdynų įstatymas, LR atliekų tvarkymo įstatymas, LR aplinkos oro apsaugos įstatymas.

**MIESTO APLINKOS KOKYBĖS GERINIMO PROGRAMOS Nr. 5**  
**lėšų poreikis (asignavimai) ir numatomi finansavimo šaltiniai**

(tūkst. Lt)

Ekonominės klasifikacijos grupė, finansavimo šaltiniai	2014-ųjų m. asignavimų projektas	2015-ųjų m. asignavimų projektas	2016-ųjų m. asignavimų projektas
<b>1. Iš viso asignavimų:</b>	<b>44950,1</b>	<b>57420,9</b>	<b>57995,9</b>
<b>2. Finansavimo šaltiniai:</b>	<b>44950,1</b>	<b>57420,9</b>	<b>57995,9</b>
<b>2.1. Savivaldybės lėšos</b>	<b>39250,1</b>	<b>50450,9</b>	<b>51395,9</b>
2.1.1. Savivaldybės biudžeto asignavimai savarankiškosioms funkcijoms atlikti*	38050,1	49450,9	50495,9
2.1.2. Savivaldybės privatizavimo fondas	1200,0	200,0	200,0
2.1.3. Skolintos lėšos		800,0	700,0
<b>2.2. Dotacijos iš valstybės ir kitų valstybės valdymo lygių</b>			
2.2.1. Speciali tikslinė dotacija**			
2.2.1.1. Valstybės investicijų programoje numatytais kapitalo investicijoms finansuoti			
2.2.2. Kitos dotacijos***			
<b>2.3. Kelių priežiūros ir plėtros programos</b>	<b>5700,0</b>	<b>5600,0</b>	<b>5600,0</b>
<b>2.4. ES struktūrinių fondų ir kitų fondų paramos lėšos</b>			
<b>2.5. Kitos lėšos</b>		<b>1370,0</b>	<b>1000,0</b>

\*Tarp jų biudžetinių įstaigų pajamų lėšos, Kauno miesto savivaldybės aplinkos apsaugos rėmimo specialioji programa, Kauno miesto savivaldybės visuomenės sveikatos rėmimo specialioji programa

\*\* Tarp jų valstybinėms (valstybės perduotoms savivaldybėms) funkcijoms atlikti, perduotoms iš apskričių įstaigoms išlaikyti, mokinio krepšeliui finansuoti ir kt.

\*\*\*Netiesiogiai į Savivaldybės biudžetą iš ministerijų ar kitų institucijų gaunamos valstybės biudžeto lėšos Savivaldybės biudžeto priemonėms vykdyti

**2014-2016 M. KAUNO MIESTO SAVIVALDYBĖS**  
(savivaldybės pavadinimas)  
**MIESTO APLINKOS KOKYBĖS GERINIMO PROGRAMOS Nr. 5**  
**TIKSLŲ, UŽDAVINIŲ, PRIEMONIŲ ASIGNAVIMŲ IR PRODUKTO VERTINIMO KRITERIJŲ SUVESTINĖ**

(tūkst. litų)

Kodas	Strateginis tikslas, programa, programos tikslas, programos uždavinys, priemonė	Prieemonės vykdytojas	Funkcinės klasifikacijos kodas	Finansavimo šaltinio kodas/ Iš viso	2014-ųjų m. asignavimų projektas	2015-ųjų m. asignavimų projektas	2016-ųjų m. asignavimų projektas	Vertinimo kriterijai			
								planas			
1	2	3	4	5	6	7	8	9	10	11	12
<b>III GERINTI MIESTO APLINKOS KOKYBĖ</b>											
<b>5. Miesto aplinkos kokybės gerinimo programa</b>											
Finansavimo šaltiniai, iš jų:											
1	Savivaldybės lėšos			Iš viso	44950,1	57420,9	57995,9				
1.1	Savivaldybės biudžeto asignavimai savarankišioms funkcijoms atlikti*			Iš viso	39250,1	50450,9	51395,9				
1.2	Savivaldybės privatizavimo fondas			Iš viso	38050,1	49450,9	50495,9				
1.3	Skolintos lėšos			Iš viso	1200,0	200,0	200,0				
2	Dotacijos iš valstybės ir kitų valstybės valdymo lygių			Iš viso	0,0	800,0	700,0				
2.1	Speciali tikslinė dotacija**			Iš viso		0,0	0,0				
2.1.1	Valstybės investicijų programoje numatytiems kapitalo investicijoms finansuoti			Iš viso							
2.2	Kitos dotacijos***			Iš viso							
3	Kelių priežiūros ir plėtros programos finansavimo lėšos			Iš viso	5700,0	5600,0	5600,0				
4	ES struktūrinių fondų ir kitų fondų paramos lėšos			Iš viso							
5	Kitos lėšos			Iš viso		1370,0	1000,0				
5.1	Plėtos sveikata ir žalią, tvaringą ir saugų miestą, išsivystyti miesto kultūros paveldo saistymą			Iš viso	44950,1	57420,9	57995,9				

1	2	3	4	5	6	7	8	9	10	11	12
5.1.1.1	Miesto viešųjų erdvių ir objektų priežiūra ir tvarkymas			Iš viso	41650,1	52261,9	52816,9				
	Priemonė			Iš viso	44,9	43,2	43,2				
5.1.1.1.1	Stacionarios prevencinės greičio matavimo ir raudonos šviesos pažaidimo sistemos Taikos prospektu ir Pašilės gatvėse sankryžoje eksploatavimo išlaidoms padengti	Transporto ir eismo organizavimo skyrius	03.06.01.01.	1.	44,9	43,2	43,2				
				1.1.	44,9	43,2	43,2				
	Priemonė			Iš viso	350,0	450,0	450,0				
5.1.1.1.2	Saugaus eismo įrengimams (išskyrus šviesosforus) prižiūrėti	Transporto ir eismo organizavimo skyrius	04.05.01.02.	1.	350,0	450,0	450,0				
				1.1.	350,0	450,0	450,0				
	Priemonė			Iš viso	700,0	900,0	900,0				
5.1.1.1.3	Gatvių važiuojamajai daliai ženklinti	Transporto ir eismo organizavimo skyrius	04.05.01.02.	1.	400,0	600,0	600,0				
				1.1.	400,0	600,0	600,0				
				3.	300,0	300,0	300,0				
	Priemonė			Iš viso	700,0	1200,0	1200,0				
5.1.1.1.4	Šviesosforams eksploatuoti	Transporto ir eismo organizavimo skyrius	04.05.01.02.	1.	700,0	1200,0	1200,0		88	91	94
				1.1.	700,0	1200,0	1200,0				
	Priemonė			Iš viso	3800,0	5950,0	5951,0				
5.1.1.1.5	VsĮ "Automobilių stovėjimo aikštelės"	Transporto ir eismo organizavimo skyrius	04.05.01.02.	1.	3800,0	5950,0	5951,0		8,5	9	9
				1.1.	3800,0	5950,0	5951,0				
	Priemonė			Iš viso	100,0	100,0	100,0				
5.1.1.1.6	Papildomam apšvietimui pėsčiųjų perėjose įrengti	Energetikos skyrius	06.04.01.01.	1.	100,0	100,0	100,0				
				1.1.	100,0	100,0	100,0				
	Priemonė			Iš viso	2500,0	3500,0	4000,0				
5.1.1.1.7	Miesto gatvių apšvietimo elektros tinklams eksploatuoti ir atnaujinti	Energetikos skyrius	06.04.01.01.	1.	2500,0	3500,0	4000,0		1072,47	1072,47	1072,47
				1.1.	2500,0	3500,0	4000,0				
	Priemonė			Iš viso	6000,0	8000,0	8500,0				
5.1.1.1.8	Elektros energijos, suvartotos miesto gatvėms apšviesti, išlaidoms	Energetikos skyrius	06.04.01.01.	1.	6000,0	8000,0	8500,0				
				1.1.	6000,0	8000,0	8500,0				
	Priemonė			Iš viso	40,0	200,0	200,0				
5.1.1.1.9	Kauno miesto šventiniams apšvietimui įrengti	Energetikos skyrius	06.04.01.01.	1.	40,0	200,0	200,0				
				1.1.	40,0	200,0	200,0				
	Priemonė			Iš viso	90,0						
5.1.1.1.10	Keleivių informavimo švieslenčių plėtrai	Energetikos skyrius	06.04.01.01.	1.	90,0						
				1.1.	90,0						
	Priemonė			Iš viso	80,0	200,0	200,0				
5.1.1.1.11	Gatvių apšvietimo tinklui rekonstruoti AB "LESTO" demontavus oro linijas	Energetikos skyrius	06.04.01.01.	1.	80,0	200,0	200,0				
				1.1.	80,0	200,0	200,0				



1	2	3	4	5	6	7	8	9	10	11	12
	Priemonė			Iš viso	200,0	800,0	700,0				
5.1.1.12	Gatvių apšvietimo elektros tinklų kritinėms gelžbetoninėms atramoms keisti ir naujoms montuoti	Energetikos skyrius	06.04.01.01.	1.	200,0	800,0	700,0				
				1.2.	200,0						
				1.3.		800,0	700,0				
	Priemonė			Iš viso	480,0	652,7	652,7				
5.1.1.13	Avarinės tarnybos ir dispečerinės paslaugoms	Miesto tvarkymo skyrius	05.01.01.01.	1.	480,0	652,7	652,7				
				1.1.	480,0	652,7	652,7				
	Priemonė			Iš viso	700,0	800,0	800,0				
5.1.1.14	Tiltų ir viadukų einamajam remontui	Miesto tvarkymo skyrius	04.05.01.02.	1.	300,0	500,0	500,0	Remontuojamų tiltų ir viadukų skaičius	6	6	6
				1.1.	300,0	500,0	500,0				
				3.	400,0	300,0	300,0				
	Priemonė			Iš viso	500,0	200,0	200,0				
5.1.1.15	Ivažiuojamiems keliams i gyvenamuosius kvartalus ir s vietim įstaigų teritorijas remontuoti	Miesto tvarkymo skyrius	04.05.01.02.	1.	500,0	200,0	200,0	Suremontuotų įvažiujamųjų kelių plotas, (tūkst. m2)	5	2	2
				1.2.	500,0	200,0	200,0				
	Priemonė			Iš viso	3000,0	2000,0	2000,0	Žiemos sezono metu barstomos miesto susisiekimo infrastruktūros plotas, (ha)	366,5	366,5	366,5
5.1.1.16	Gatvėms barstyti žiemos sezonu metu	Miesto tvarkymo skyrius	04.05.01.02.	1.	3000,0	2000,0	2000,0				
				1.1.	3000,0	2000,0	2000,0				
	Priemonė			Iš viso	500,0	300,0	300,0				
5.1.1.17	Pėsčiųjų takų (šaligatvių) įrengimo ir remonto programai įgyvendinti	Miesto tvarkymo skyrius	04.05.01.02.	1.	500,0	300,0	300,0	Įrengtų ar suremontuotų pėsčiųjų takų (šaligatvių) plotas, (tūkst. m2)	5	3	3
				1.1.	500,0	300,0	300,0				
				1.2.	500,0						
	Priemonė			Iš viso	176,0	176,0	176,0				
5.1.1.18	Požeminei perėjai M. K. Čiurlionio g. ir Vytauto prosp. sankryžoje eksploatuoti	Miesto tvarkymo skyrius	04.05.01.02.	1.	176,0	176,0	176,0				
				1.1.	176,0	176,0	176,0				
	Priemonė			Iš viso	100,0	100,0	100,0				
5.1.1.19	Požeminių perėjų ir laiptų einamasis remontas	Miesto tvarkymo skyrius	04.05.01.02.	1.	100,0	100,0	100,0				
				1.1.	100,0	100,0	100,0				
	Priemonė			Iš viso	50,0	70,0	70,0				
5.1.1.20	Neatpažintų žmonių palaikams vežti	Miesto tvarkymo skyrius	04.09.01.02.	1.	50,0	70,0	70,0				
				1.1.	50,0	70,0	70,0				
	Priemonė			Iš viso	200,0	300,0	300,0				
5.1.1.21	S. Dariaus ir S. Girėno aerodromui prižiūrėti	Miesto tvarkymo skyrius	04.09.01.04.	1.	200,0	300,0	300,0				
				1.1.	200,0	300,0	300,0				
	Priemonė			Iš viso	6000,0	7500,0	7500,0	Tvarkomos ir valomos miesto teritorijos plotas, (ha)	889,5	889,5	889,5
5.1.1.22	Miestui tvarkyti ir valyti	Miesto tvarkymo skyrius	05.01.01.01.	1.	6000,0	7500,0	7500,0				
				1.1.	6000,0	7500,0	7500,0				

1	2	3	4	5	6	7	8	9	10	11	12
	Priemonė			Iš viso		300,0	300,0	Ekspluatuojamų viešųjų tualetų skaičius	2000	24	24
5.1.1.23	Viešųjų tualetų eksploatacijai ir priežiūrai	Miesto tvarkymo skyrius	05.01.01.01.	1. 1.1.		300,0 300,0 300,0					
	Priemonė			Iš viso	50,0	50,0	50,0				
5.1.1.24	Gatevių pralaidių ir vandens išleistuvų remontui	Miesto tvarkymo skyrius	05.02.01.01.	1. 1.1.	50,0 50,0	50,0 50,0					
	Priemonė			Iš viso	40,0	50,0	50,0				
5.1.1.25	Drenažiniams grioviams sutvarkyti ir prižiūrėti	Miesto tvarkymo skyrius	05.02.01.01.	1. 1.1.	40,0 40,0	50,0 50,0					
	Priemonė			Iš viso	5000,0	5000,0	5000,0				
5.1.1.26	Želdynams prižiūrėti	Miesto tvarkymo skyrius	06.02.01.01.	1. 1.1.	5000,0 5000,0 5000,0	5000,0 5000,0 5000,0	5000,0 5000,0 5000,0	Pržiūrimum (šienaujama) želdynų plotas, (ha)	2000	2000	2000
	Priemonė			Iš viso	250,0	300,0	300,0				
5.1.1.27	Beglobiams gyvūnams gaudyti, prižiūrėti, ženklinti ir registruoti	Miesto tvarkymo skyrius	06.02.01.01.	1. 1.1.	250,0 250,0	300,0 300,0	300,0				
	Priemonė			Iš viso	250,0	400,0	400,0				
5.1.1.28	Paplūdimiams prižiūrėti	Miesto tvarkymo skyrius	06.02.01.01.	1. 1.1.	250,0 250,0	400,0 400,0	400,0 400,0	Pržiūrimum ir tvarkomų paplūdimių skaičius	3	3	3
	Priemonė			Iš viso	2000,0	2600,0	2600,0				
5.1.1.29	Kapinių priežiūrai administruoti, kapinėms prižiūrėti ir neatpažintiems mirusiems asmenims laidoti	Miesto tvarkymo skyrius	06.02.01.01.	1. 1.1.	2000,0 2000,0	2600,0 2600,0	2600,0 2600,0	Pržiūrimum ir tvarkomų kapinių skaičius	25	26	26
	Priemonė			Iš viso	400,0	500,0	500,0				
5.1.1.30	Kitiems einamiesiems darbams atlikti (reklaminiams stendams įrengti, gatvių pavadinimų lentelėms keisti ir kt.)	Miesto tvarkymo skyrius	06.02.01.01.	1. 1.1.	400,0 400,0	500,0 500,0	500,0				
	Priemonė			Iš viso	75,2	200,0	200,0				
5.1.1.31	Miesto viešojo ūkio tvarkymo išlaidos, apmokamos iššomis, gautomis už Savivaldybei nuosavybės teise priklausantių statinių nuomą	Miesto tvarkymo skyrius	06.02.01.01	1. 1.1.	75,2 75,2	200,0 200,0	200,0				
	Priemonė			Iš viso	50,0	50,0	50,0				
5.1.1.32	Kalėdinėms eglėms pastatyti, saugoti ir sutvarkyti po švenčių	Miesto tvarkymo skyrius	06.02.01.01.	1. 1.1.	50,0 50,0	50,0 50,0	50,0				

1	2	3	4	5	6	7	8	9	10	11	12
	Priemonė			Iš viso	200,0	1370,0	1000,0				
5.1.1.33	S. Dariaus ir S. Girėno aerodromo kilimo, tępimo takų rekonstrukcijai	Miesto tvarkymo skyrius	06.02.01.01.	1.	200,0						
				1.1.	200,0						
	Priemonė			5.		1370,0	1000,0				
				Iš viso	7000,0	8000,0	8000,0				
5.1.1.34	Kauno miesto gatvių priežiūra ir einamajam remontui	Miesto tvarkymo skyrius	04.05.01.02.	1.	2000,0	3000,0	3000,0	Remontuojamų gatvių (gatvių atkarpų) plotas, (tūkst. m2)	70	80	80
				1.1.	2000,0	3000,0	3000,0				
	Priemonė			3.	5000,0	5000,0	5000,0				
				Iš viso	24,0			Sporto bazių pastatų, kuriems atliktas energetinis auditas, skaičius	4		
5.1.1.35	Sporto bazių pastatų energetinis auditas	Kūno kultūros ir sporto skyrius	09.05.01.01	1.	24,0						
				1.1.	24,0						
5.1.2.	Saugaus miesto priemonių įgyvendinimas			Iš viso	1030,0	2519,0	2539,0				
	Priemonė			Iš viso	750,0	930,0	930,0				
5.1.2.1.	Vaizdo stebėjimo kamerų eksploatavimo paslaugoms	Viešosios tvarkos skyrius	04.09.01.02.	1.	750,0	930,0	930,0	Eksploatuojamų vaizdo stebėjimo kamerų skaičius	62	62	62
				1.1.	750,0	930,0	930,0				
	Priemonė			Iš viso	180,0	420,0	440,0				
5.1.2.2.	Vaizdo perdavimo stebėjimo paslaugoms (neįgalųjų integravimo į visuomenę programa)	Viešosios tvarkos skyrius	04.09.01.02.	1.	180,0	420,0	440,0				
				1.1.	180,0	420,0	440,0				
	Priemonė			Iš viso	100,0	1169,0	1169,0				
5.1.2.3.	Programai "Stabdėk nusikalstamumą" įgyvendinti	Viešosios tvarkos skyrius	04.09.01.02.	1.	100,0	1169,0	1169,0	Vykdymų nusikalstamumo prevencijos priemonių skaičius	15	8	8
				1.1.	100,0	1169,0	1169,0				
5.1.3.	Miesto kultūros paveldo objektų išsaugojimas, priežiūra ir pritaikymas visuomenės poreikiams			Iš viso	218,0	540,0	540,0				
	Priemonė			Iš viso	30,0	40,0	40,0				
5.1.3.1.	Nekilnojamojo kultūros paveldo objektų vertinimo projektams parengti	Kultūros paveldo skyrius	08.02.01.07.	1.	30,0	40,0	40,0	Nekilnojamojo kultūros paveldo objektų vertinimų skaičius	13	13	13
				1.1.	30,0	40,0	40,0				
	Priemonė			Iš viso	70,0	200,0	200,0				
5.1.3.2.	Paminklams ir memorialinėms lentoms įrengti	Kultūros paveldo skyrius	08.02.01.07.	1.	70,0	200,0	200,0	Įrengtų paminklų ir memorialinių lentų skaičius	9	9	12
				1.1.	70,0	200,0	200,0				
	Priemonė			Iš viso	68,0	200,0	200,0				
5.1.3.3.	Mėdiniam paveldui išsaugoti ir pritaikyti visuomenės poreikiams	Kultūros paveldo skyrius	08.02.01.07.	1.	68,0	200,0	200,0	Kultūros paveldo teritorijoje tvarkomų objektų skaičius	6	6	6
				1.1.	68,0	200,0	200,0				
	Priemonė			Iš viso	50,0	100,0	100,0				
5.1.3.4.	VsĮ „Kauno tvirtovės projektai“	Kultūros paveldo skyrius	08.02.01.07	1.	50,0	100,0	100,0				
				1.1.	50,0	100,0	100,0				

1	2	3	4	5	6	7	8	9	10	11	12
5.1.4	<b>Aplinkos apsaugos priemonių įgyvendinimas</b>			<b>Iš viso</b>	<b>2052,0</b>	<b>2100,0</b>	<b>2100,0</b>				
	Priemonė			<i>Iš viso</i>	<i>1838,0</i>	<i>1838,0</i>	<i>1838,0</i>				
5.1.4.1	Aplinkos kokybei gerinti ir aplinkos teršimo šaltiniams šalinti	Aplinkos apsaugos skyrius	05.03.01.03.	1.	1838,0	1838,0	1838,0	Aplinkos apsaugos rėmimo specialiosios programos priemonių skaičius	15	15	15
	Priemonė			<i>Iš viso</i>	<i>162,0</i>	<i>162,0</i>	<i>162,0</i>				
5.1.4.2	Aplinkos stebėsenai	Aplinkos apsaugos skyrius	05.06.01.03.	1.	162,0	162,0	162,0	Aplinkos stebėsenos vietų (tąskų) skaičius	118	118	118
	Priemonė			<i>Iš viso</i>	<i>30,0</i>	<i>100,0</i>	<i>100,0</i>				
5.1.4.3	Sezoninėms miesto tvarkymo talkoms	Miesto tvarkymo skyrius	05.01.01.01.	1.	30,0	100,0	100,0	Suorganizuotų sezoninių talkų skaičius	1	1	1
	Priemonė			<i>Iš viso</i>	<i>22,0</i>	<i>100,0</i>	<i>100,0</i>				
5.1.4.4	Ekstremalių situacijų prevencijai	Civilinės saugos skyrius	02.02.01.01.	1.	22,0						
				1.1.	22,0						

\*Tarp jų biudžetinių įstaigų pajamų lėšos, Kauno miesto savivaldybės aplinkos apsaugos rėmimo specialioji programa, Kauno miesto savivaldybės visuomenės sveikatos rėmimo specialioji programa

\*\* Tarp jų valstybinėms (valstybės perduotoms savivaldybėms) funkcijoms atlikti, perduotoms iš apskričių įstaigoms išlaikyti, mokinio krepšeliui finansuoti ir kt.

\*\*\*Netiesiogiai į Savivaldybės biudžetą iš ministerijų ar kitų institucijų gaunamos valstybės biudžeto lėšos Savivaldybės biudžeto priemonėms vykdyti

**MIESTO APLINKOS KOKYBĖS GERINIMO PROGRAMOS Nr. 5**  
(programos pavadinimas)

Strateginio tikslas kodas	Programos kodas	Programos tikslas kodas	Uždavinio kodas	Vertinimo kriterijus	Vertinimo kriterijaus kodas	2014-ųjų m. planas	2015-ųjų m. planas	2016-ųjų m. planas
3	5			Viešųjų erdvių tvarkymu ir priežiūra patenkintų gyventojų dalis, nuo visų apklaustų gyventojų, (proc.)	E-3-1	30,0	35,0	40,0
3	5			Avaringumo lygis (įskaitinių kelių eismo įvykių skaičius / 100.000-ųjų gyventojų)	E-3-2	130,0	125,0	120,0
3	5			Aplinkos oro kokybė (KD10 paros ribinės vertės viršijimai / metus)	E-3-3	<35	<35	<35
3	5	1		Viešųjų erdvių tvarkymui ir priežiūrai skiriama lėšų (tūkst. Lt) / 1 ha aptarnaujamo ploto	R-5-1-1	7,1	7,1	7,1
3	5	1		Igyvendinamų aplinkos apsaugos priemonių / projektų skaičius	R-5-1-2	15/1	15/3	15/4
3	5	1		Igyvendinamų kultūros paveldo priemonių / projektų skaičius	R-5-1-3	29/1	25/2	25/2
3	5	1	1	Eksploatuojamų šviesoforų skaičius	P-5-1-1-1	88,0	91,0	94,0
3	5	1	1	Lėšos, surenkamos už automobilių stovėjimą Kauno mieste, (mln. Lt)	P-5-1-1-2	8,5	9,0	9,0
3	5	1	1	Eksploatuojamų miesto gatvių apšvietimo tinktų ilgis, (km)	P-5-1-1-3	1072,5	1072,5	1072,5
3	5	1	1	Remontuojamų gatvių (gatvių atkarpų) plotas, (tūkst. m2)	P-5-1-1-4	70,0	80,0	80,0
3	5	1	1	Remontuojamų tiltų ir viadukų skaičius	P-5-1-1-5	6,0	6,0	6,0
3	5	1	1	Surenkiamų žaliųjų erdvių plotas, (tūkst. m2)	P-5-1-1-6	5,0	2,0	2,0
3	5	1	1	Žiemos sezono metu barstomos miesto susisiekimo infrastruktūros plotas, (ha)	P-5-1-1-7	366,5	366,5	366,5
3	5	1	1	Įrengtų ar suremontuotų pėsčiųjų takų (šaligatvių) plotas, (tūkst. m2)	P-5-1-1-8	5,0	3,0	3,0
3	5	1	1	Tvarkomos ir valomos miesto teritorijos plotas, (ha)	P-5-1-1-9	889,5	889,5	889,5
3	5	1	1	Eksploatuojamų viešųjų tualetų skaičius	P-5-1-1-10	0,0	24,0	24,0
3	5	1	1	Prižiurimų (šienaujimų) želdynų plotas, (ha)	P-5-1-1-11	2000,0	2000,0	2000,0
3	5	1	1	Prižiurimų ir tvarkomų papulkinimų skaičius	P-5-1-1-12	3,0	3,0	3,0
3	5	1	1	Prižiurimų ir tvarkomų kapinių skaičius	P-5-1-1-13	25,0	26,0	26,0
3	5	1	1	Sporto bazių pastatų, kuriems atliktas energetinis auditas, skaičius	P-5-1-1-14	4,0	0,0	0,0
3	5	1	2	Eksploatuojamų vaizdo stebėjimo kamerų skaičius	P-5-1-2-1	62,0	62,0	62,0
3	5	1	2	Vykdymų nusikalstamumo prevencijos priemonių skaičius	P-5-1-2-2	15,0	8,0	8,0
3	5	1	3	Mekliniojo kultūros paveldo objektų vertinimų skaičius	P-5-1-3-1	13,0	13,0	13,0
3	5	1	3	Įrengtų paminklų ir memorialinių lentų skaičius	P-5-1-3-2	9	9	12
3	5	1	3	Kultūros paveldo teritorijoje tvarkomų objektų skaičius	P-5-1-3-3	6	6	6
3	5	1	4	Aplinkos apsaugos rėmimo specialiosios programos priemonių skaičius	P-5-1-4-1	15	15	15
3	5	1	4	Aplinkos stebėsenos vietų (taškų) skaičius	P-5-1-4-2	118	118	118
3	5	1	4	Suorganizuotų sezoninių taktų skaičius	P-5-1-4-3	1	1	1

**SAVIVALDYBĖS VEIKLOS PROGRAMA**  
(programos pavadinimas)

**PROGRAMOS APRAŠYMAS**

<b>Biudžetiniai metai</b>	2014 ieji metai		
<b>Asignavimų valdytojas (-ai)</b>	Kauno miesto savivaldybės administracija Švietimo, kultūros ir turizmo plėtros reikalų valdyba	<b>Kodas (-ai)</b>	188764867
<b>Vykdytojas (-ai)</b>	Kauno miesto savivaldybės administracija Viešosios tvarkos skyrius Bendrasis skyrius Turto skyrius Privatizavimo skyrius Gyvenamojo fondo administravimo skyrius Energetikos skyrius Investicijų ir strateginio planavimo skyrius Informacinių technologijų skyrius Seniūnijos		

<b>Programos pavadinimas</b>	Savivaldybės veiklos programa	<b>Kodas</b>	6
------------------------------	-------------------------------	--------------	---

<b>Programos parengimo argumentai</b>	<p>Savivaldybė – valstybės teritorijos administracinis vienetas, turintis juridinio asmens statusą bei Lietuvos Respublikos Konstitucijos laiduotą savivaldos teisę, įgyvendinamą per Savivaldybės tarybą. Programa orientuota į Savivaldybės institucijų išlaikymą, priimtų skolinių įsipareigojimų vykdymą, veiklos tyrimų atlikimą, turto atnaujinimą ir priežiūrą, siekiant kokybiškai vykdyti visas Vietos savivaldos įstatyme nustatytas savivaldybių funkcijas.</p> <p>Programa apima kompleksinį Savivaldybės informacinės sistemos vystymą – Savivaldybės darbo modernizavimą bei elektroninių paslaugų plėtrą, miesto infrastruktūros kūrimą ir tobulinimą. Tai yra pagrindas vystyti elektroninę savivaldą Kaune, siekiant užtikrinti efektyvų valdymą ir sprendimų priėmimą visose veiklos srityse.</p> <p>Šia programa realizuojamos Lietuvos Respublikos vietos savivaldos įstatyme nustatytos <i>savarankiškosios savivaldybių funkcijos</i> – savivaldybės biudžeto sudarymas ir tvirtinimas; vietinių rinkliavų nustatymas; prekybos ir kitų paslaugų teikimo tvarkos viešose vietose nustatymas; leidimų (licencijų) išdavimas įstatymų nustatytais atvejais ir tvarka; savivaldybei nuosavybės teise priklausančios žemės ir kito turto valdymas, naudojimas ir disponavimas juo; savivaldybės biudžetinių įstaigų steigimas ir išlaikymas, savivaldybės viešųjų įstaigų, savivaldybės įmonių ir kitų savivaldybės juridinių asmenų steigimas; statinių naudojimo priežiūra įstatymų nustatyta tvarka; pagal įstatymų nustatytą kompetenciją gyvenamojo namo butų ir kitų patalpų savininkų bendrijos</p>
---------------------------------------	--

	valdymo organų, savivaldybės paskirtų administratorių, kai butų ir kitų patalpų savininkai neįsteigia gyvenamojo namo butų ir kitų patalpų savininkų bendrijos arba nesudaro jungtinės veiklos sutarties, taip pat kai bendrija likviduota arba nutraukta jungtinės veiklos sutartis, veiklos priežiūra ir kontrolė, kitos funkcijos, nepriskirtos valstybės institucijoms.		
<b>Prioritetas (-ai) pagal Savivaldybės strateginį planą</b>	Miesto valdymo kokybės gerinimas	<b>Kodas (-ai)</b>	4
<b>Šia programa įgyvendinamas įstaigos strateginis tikslas:</b>	Gerinti miesto valdymo kokybę	<b>Kodas</b>	4
<b>Programos tikslas</b>	Didinti Savivaldybės veiklos organizavimo efektyvumą	<b>Kodas</b>	6.1
<p><b>Tikslo aprašymas:</b></p> <p>Įgyvendinamu tikslu siekiama: užtikrinti Savivaldybės tarybos, administracijos ir jos padalinių (seniūnijų) bei kontrolės ir audito tarnybos išlaikymą ir darbo organizavimą; tinkamai ir laiku vykdyti prisiimtus finansinius įsipareigojimus; įsigyti ir atnaujinti Savivaldybės institucijų, administracijos padalinių darbui reikalingą materialųjį turtą; užtikrinti Savivaldybei priklausančių pastatų, statinių ir patalpų apsaugą, priežiūrą ir remontą; teikti paramą daugiabučių gyvenamųjų namų modernizavimui; vykdyti darbo vietų kompiuterizavimą, kitas veiklas.</p> <p><b>Rezultato vertinimo kriterijai:</b></p> <ul style="list-style-type: none"> <li>• Prašymų, į kuriuos atsakymai asmenims pateikti per įstatymais nustatytus terminus dalis, tarp visų gautų prašymų, (proc.);</li> <li>• Savivaldybės institucijų išlaikymui skirtų lėšų dalis, tenkanti vienam gyventojui, (Lt).</li> </ul>			
<b>Uždavinys</b>	Savivaldybės institucijų išlaikymas	<b>Kodas</b>	6.1.1
<p>Uždaviniu numatoma skirti lėšų vykdomosios Savivaldybės institucijos – Savivaldybės administracijos išlaikymui. Savivaldybės administracija yra įstaiga, kurią sudaro struktūriniai, struktūriniai teritoriniai padaliniai – seniūnijos (filialai) ir į struktūrinius padalinius neįeinantys viešojo administravimo valstybės tarnautojai. Bus išlaikoma atstovaujamoji Savivaldybės institucija – Taryba, Tarybos sekretoriatas ir skyriai atliekantys savarankiškas funkcijas.</p> <p>Taip pat numatoma skirti lėšų seniūnijų veiklos programoms finansuoti bei Savivaldybės kontrolės ir audito tarnybos išlaikymui. Kontrolės ir audito tarnyba yra Savivaldybės kontrolės ir audito institucija, prižiūrinti, ar teisėtai, efektyviai, ekonomiškai ir rezultatyviai valdomas ir naudojamas Savivaldybės turtas, kaip vykdomas Savivaldybės biudžetas.</p> <p>Savivaldybės institucijų išlaikymo išlaidas sudaro darbo užmokestis, socialinio draudimo įmokos, komandiruočių ir kvalifikacijos kėlimo išlaidos, ryšių paslaugos, taip pat šildymo, elektros energijos, vandentiekio ir kanalizacijos, transporto išlaikymo ir kitos išlaidos, būtinos siekiant užtikrinti, kad Savivaldybės funkcijos būtų įvykdytos laiku.</p> <p><b>Produkto vertinimo kriterijai:</b></p> <ul style="list-style-type: none"> <li>• Išlaikomų Savivaldybės skyrių (tarnybų) skaičius.</li> </ul>			
<b>Uždavinys</b>	Savivaldybės prisiimtų skolinių įsipareigojimų vykdymas	<b>Kodas</b>	6.1.2
<p>Uždaviniu numatoma skirti lėšų ilgalaikių paskolų, kurių didžioji dalis tenka susisiekimo infrastruktūros plėtros projektams įgyvendinti, gražinimui. Savivaldybė taip pat vykdo skolinius įsipareigojimus už Kauno miesto švietimo, kultūros ir sveikatos apsaugos įstaigų kapitalinio remonto, rekonstrukcijos, renovacijos darbų finansavimą ir materialinės bazės gerinimą.</p>			

Paskolos bus gražinamos už Kauno pramogų ir sportų rūmų statybos, viešosios infrastruktūros Nemuno saloje plėtojimo bei kitų miesto inžinerinių statinių projektavimo, statybos, rekonstrukcijos ir kapitalinio remonto darbų finansavimą, projektų, remiamų ES struktūrinių fondų, įgyvendinimą. Dalis uždaviniui įgyvendinti skirtų lėšų tenka ir Savivaldybės paimtų paskolų palūkanoms mokėti.

**Produkto vertinimo kriterijus:**

- Savivaldybės priimtų finansinių įsipareigojimų įvykdymas, (proc.).

<b>Uždavinys</b>	Savivaldybės materialiojo turto įsigijimas, atnaujinimas	<b>Kodas</b>	6.1.3
------------------	--	--------------	-------

Sėkmingam Savivaldybės institucijų, administracijos padalinių darbui užtikrinti numatoma įsigyti ir atnaujinti dalį Savivaldybės materialiojo turto.

**Produkto vertinimo kriterijus:**

- Įstaigų (padalinių), atnaujinusių materialų turta, skaičius.

<b>Uždavinys</b>	Savivaldybės administracinių ir administruojamų statinių priežiūra ir tvarkymas	<b>Kodas</b>	6.1.4
------------------	---	--------------	-------

Dalis Savivaldybės administracinių patalpų yra avarinės būklės, neatitinka sanitarinių-higieninių normų reikalavimų, todėl įgyvendinant uždavinį numatoma atlikti patalpų remonto darbus.

Siekiant atlikti nekilnojamojo turto kadastrinius matavimus, įregistravimą Nekilnojamojo turto registre, parengti turtinių vienetų suformavimo projektus, vykdoma Savivaldybės turto inventorizacija ir teisinė registracija. Numatomos lėšos Savivaldybės gyvenamųjų patalpų ir jų priklausinių vertinimo paslaugoms apmokėti.

Vadovaujantis Savivaldybės pajamų, surenkamų už gyvenamųjų patalpų nuomą, planavimo, naudojimo, apskaitos ir atskaitomybės tvarkos aprašu, patvirtintu Kauno miesto savivaldybės tarybos 2013-01-17 sprendimu Nr. T-17, surinktos lėšos už gyvenamųjų patalpų nuomą bus naudojamos laisvoms, Savivaldybės gyvenamosioms patalpoms remontuoti, avarinėms situacijoms šalinti, kitiems nenumatytiems atvejams bei išlaidoms, susijusioms su gyvenamųjų patalpų administravimu, dengti.

Vadovaujantis Kauno miesto savivaldybės lėšų, gautų už negyvenamųjų pastatų (patalpų) ir inžinerinių statinių nuomą, naudojimo ir apskaitos aprašu, patvirtintu Kauno miesto savivaldybės tarybos 2012-02-23 sprendimu Nr. T-35 (kartu su 2013-06-26 sprendimu Nr. T-418 pakeitimu), lėšos surenkamos už negyvenamųjų patalpų ir inžinerinių statinių nuomą bus naudojamos laisvoms Savivaldybės negyvenamosioms patalpoms remontuoti, prižiūrėti, eksploatacinėms ir administravimo išlaidoms dengti, apmokėti išlaidas už pripažintų nereikalingais arba netinkamais (negalimais) naudoti negyvenamosios paskirties statinių išardymą ir likvidavimą, kadastrinių matavimų atlikimą ir daiktinių teisių į nekilnojamąjį turta registravimą, negyvenamosios paskirties statinių vertinimo paslaugas.

**Produkto vertinimo kriterijai:**

- Suremontuotų Savivaldybės administracinių pastatų patalpų plotas, m<sup>2</sup>;
- Savivaldybės lėšų, surinktų iš nuomos už Savivaldybės gyvenamas ir negyvenamas patalpas, panaudojimas statiniams, patalpoms prižiūrėti, remontuoti ir eksploatuoti, (proc.).

<b>Uždavinys</b>	Savivaldybės kitų veiklų vykdymas	<b>Kodas</b>	6.1.5
------------------	-----------------------------------	--------------	-------

Uždaviniu numatomas finansavimas teisinėms paslaugoms pirkti ir teismų priteistiems įpareigojimams vykdyti. Perkamos teisinės paslaugos, tai teisinės konsultacijos (patarimai teisės klausimais), teisinę reikšmę turinčių dokumentų rengimas, atstovavimas teisės klausimais, atstovavimas bylų procese.

Numatomos lėšos, reikalingos rinkimų komisijų būstinių patalpų išlaikymui bei inventoriui



įsigyti, žemės paėmimo visuomenės poreikiams procedūroms vykdyti ir lėšos reikalingos apmokėti išlaidoms už valstybinės miško žemės pavertimą kitomis naudmenomis.

Savivaldybė vykdo paramos daugiabučių namų savininkų bendrijoms teikimą. Paramos teikimui įsteigtas Specialiojo daugiabučių namų savininkų bendrijų rėmimo fondas, kuriuo siekiama teikti paramą daugiabučių namų savininkų bendrijoms jų valdomų namų techniniams defektams pašalinti, bendrojo naudojimo objektams atnaujinti, naudojamos energijos efektyvumui didinti, namams prižiūrėti, remontuoti, apšiltinti, atnaujinti.

Numatomas finansavimas darbams apmokėti pagal sudarytas sutartis dėl inžinerinės technikos pateikimo, evakuotų gyventojų laikino apgyvendinimo, ekstremalių įvykių ir susidariusių ekstremalių situacijų padarinių likvidavimo, avarijas patyrusių pastatų, statinių tyrimų atlikimo ir avarijos priežasčių nustatymo, kitų paslaugų teikimo.

Kauno miesto savivaldybė atsakinga už Vienybės aikštėje esančio ugnies fakelo prie paminklo eksploataciją, todėl dujų tiekimo įmonei apmokama dujų sunaudojimo sąskaita.

**Produkto vertinimo kriterijai:**

- Įsigytų teisinių konsultacijų paslaugų apimtis, (tūkst. val.);
- Suorganizuotų rinkimų skaičius (aprūpintos 105 rinkimų apylinkės balsavimo inventoriūmi).

<b>Programos tikslas</b>	Plėtoti vientisą ir visa apimančią informacinę sistemą, kurti e-savivaldą	<b>Kodas</b>	6.2
--------------------------	---	--------------	-----

**Tikslo aprašymas:**

Įgyvendinamu tikslu siekiama: užtikrinti e-miesto vystymui reikalingos infrastruktūros kūrimą ir tobulinimą; atnaujinti Savivaldybės ir biudžetinių įstaigų techninę ir programinę kompiuterinę įrangą; vystyti finansų ir dokumentų valdymo, viešųjų paslaugų teikimo internetu ir kitas informacines sistemas, kurti ir tobulinti skaitmeninį žemėlapi.

**Rezultato vertinimo kriterijai:**

- Suteiktų elektroninių (3 / 4 brandos lygis) paslaugų skaičius.

<b>Uždavinys</b>	Esamos kompiuterinės techninės bazės modernizavimas, programinės įrangos bei informacinių sistemų plėtra	<b>Kodas</b>	6.2.1
------------------	--	--------------	-------

Siekiant užtikrinti nepertraukiamą bei efektyvų informacinių sistemų bei kompiuterinės technikos darbą numatoma skirti lėšų Savivaldybės informacinei sistemai plėtoti ir prižiūrėti. Numatoma modernizuoti kompiuterių tinklus, prie bendro kompiuterių tinklo jungti nutolusius struktūrinius padalinius, didinti interneto bei kompiuterių tinklo pralaidumus. Planuojama vystyti biudžeto planavimo, konsolidavimo ir vykdymo kontrolės informacinę sistemą, toliau plėtoti dokumentų valdymo informacinę sistemą, įdiegiant naujus modulius bei plečiant esamų modulių funkcionalumą.

Uždaviniu bus plėtojamas ir tobulinamas skaitmeninis žemėlapis, siekiama įdiegti išsamų ir informatyvų skaitmeninių duomenų banką, skirtą miestui planuoti ir informacijai apie geografinį įvairių infrastruktūros objektų išdėstymą mieste teikti. Tai leistų Savivaldybės administracijos skyrių darbuotojams greitai gauti reikiamą geografinę informaciją.

**Produkto vertinimo kriterijai:**

- Atnaujintos kompiuterinės technikos bazės skaičius (spausdintuvai, serveriai, komutatoriai);
- Modernizuotų ir įsigytų informacinių sistemų skaičius.

**Numatomas programos įgyvendinimo rezultatas:**

Įgyvendinant programą Savivaldybės administracijai bus sudarytos sąlygos vykdyti LR įstatymais ir kitais teisės aktais nustatytas funkcijas, gerinti administracinius gebėjimus ir viešųjų paslaugų teikimą. Bus užtikrintas Savivaldybės skolinimosi poreikio finansavimas, skolinių išpareigojimų vykdymas, neviršijant nustatytų limitų ir užtikrinant efektyvesnę skolos

valdymą. Ilgalaikio nekilnojamojo turto išnuomojimas ir privatizavimas padidins Savivaldybės biudžeto pajamas. Bus užtikrinta efektyvi Savivaldybės pastatų ir patalpų apsauga, priežiūra ir eksploatacija. Patikslinti Savivaldybės turto duomenys leis atspindėti tikrąją turto būklę ir vertę.

Programos įgyvendinimas sudarys prielaidas visuomenei skaitmeninėje aplinkoje naudotis elektroninėmis paslaugomis, kurių pagalba gyventojai, verslas ir administracija turės galimybę tarpusavyje platinti surinktą informaciją, kontroliuoti ir stebėti miesto gyvenimą.

**Planuojami programos finansavimo šaltiniai:** Savivaldybės biudžetas; Savivaldybės privatizavimo fondas; Skolintos lėšos; Europos Sąjungos struktūrinių fondų ir kitų fondų paramos lėšos.

**Veiksmai, numatyti Kauno miesto strateginiame plane, kurie susiję su vykdoma programa:**

#### **4. PRIORITETAS. MIESTO VALDYMO KOKYBĖS GERINIMAS**

##### **4.1. Tikslas. Didinti miesto valdymo efektyvumą**

4.1.1. uždavinys. Supaprastinti sprendimų priėmimo procedūras ir didinti jų skaidrumą, siekiant į rezultatus orientuoto miesto valdymo

4.1.2 uždavinys. Skatinti bendruomenės dalyvavimą miesto valdyme

4.1.4. uždavinys. Siekti, kad Kaunas taptų e-miestu

**Susiję įstatymai ir kiti norminiai teisės aktai:** LR vietos savivaldos įstatymas; LR valstybės tarnybos įstatymas; LR valstybės ir savivaldybių įmonių įstatymas; LR biudžeto sandaros įstatymas; LR biudžetinių įstaigų įstatymas, LR civilinės saugos įstatymas, LR radiacinės saugos įstatymas, LR Vyriausybės 2010 m. spalio 20 d. nutarimas „Dėl gyventojų evakavimo tvarkos organizavimo aprašo patvirtinimo“ Nr. 1502, LR Vyriausybės 2010 m. rugpjūčio 25 d. nutarimas Nr. 1212 „Dėl gelbėjimo, paieškos ir neatidėliotųjų darbų, įvykių, ekstremaliųjų įvykių ir ekstremaliųjų situacijų likvidavimo ir jų padarinių šalinimo organizavimo tvarkos aprašo patvirtinimo“, Statybos techninis reglamentas STR1.10.01:2002 „Statinio avarijos tyrimas ir likvidavimas“, Lietuvos Respublikos valstybės ir savivaldybių turto valdymo, naudojimo ir disponavimo juo įstatymas, Lietuvos Respublikos statybos įstatymas, Nekilnojamojo turto registro įstatymas, Nekilnojamojo turto kadastro įstatymas, Pripažinimo nereikalingu arba netinkamu (negalimu) naudoti valstybės ir savivaldybių turto nurašymo, išardymo ir likvidavimo tvarkos aprašas, Lietuvos Respublikos žemės įstatymas, Žemės paėmimo visuomenės poreikiams taisyklės ir žemės paėmimo visuomenės poreikiams projektų rengimo ir įgyvendinimo taisyklės, LR Vyriausybės 2011 m. balandžio 25 d. nutarimas „Dėl valstybės ir savivaldybių gyvenamųjų patalpų nuomos mokesčio apskaičiavimo tvarkos aprašo patvirtinimo“, Kauno miesto savivaldybės teritorijos bendrasis planas, Miško žemės pavertimo kitomis naudmenomis ir kompensavimo už miško pavertimą kitomis naudmenomis tvarkos aprašas.

**SAVIVALDYBĖS VEIKLOS PROGRAMOS Nr. 6**  
**lėšų poreikis (asignavimai) ir numatomi finansavimo šaltiniai**

(tūkst. Lt)

Ekonominės klasifikacijos grupė, finansavimo šaltiniai	2014-ųjų m. asignavimų projektas	2015-ųjų m. asignavimų projektas	2016-ųjų m. asignavimų projektas
<b>1. Iš viso asignavimų:</b>	<b>102033,1</b>	<b>102248,4</b>	<b>101382,6</b>
<b>2. Finansavimo šaltiniai:</b>	<b>102033,1</b>	<b>102248,4</b>	<b>101382,6</b>
<b>2.1. Savivaldybės lėšos</b>	<b>101269,8</b>	<b>102248,4</b>	<b>101382,6</b>
2.1.1. Savivaldybės biudžeto asignavimai savarankiškosioms funkcijoms atlikti*	100967,1	102183,4	101317,6
2.1.2. Savivaldybės privatizavimo fondas	165,0	65,0	65,0
2.1.3. Skolintos lėšos	137,7		
<b>2.2. Dotacijos iš valstybės ir kitų valstybės valdymo lygių</b>			
2.2.1. Speciali tikslinė dotacija**			
2.2.1.1. Valstybės investicijų programoje numatytoms kapitalo investicijoms finansuoti			
2.2.2. Kitos dotacijos***			
<b>2.3. Kelių priežiūros ir plėtros programos</b>			
<b>2.4. ES struktūrinių fondų ir kitų fondų paramos lėšos</b>	<b>763,3</b>		
<b>2.5. Kitos lėšos</b>			

\*Tarp jų biudžetinių įstaigų pajamų lėšos, Kauno miesto savivaldybės aplinkos apsaugos rėmimo specialioji programa, Kauno miesto savivaldybės visuomenės sveikatos rėmimo specialioji programa

\*\* Tarp jų valstybinėms (valstybės perduotoms savivaldybėms) funkcijoms atlikti, perduotoms iš apskričių įstaigoms išlaikyti, mokinio krepšeliui finansuoti ir kt.

\*\*\*Netiesiogiai į Savivaldybės biudžetą iš ministerijų ar kitų institucijų gaunamos valstybės biudžeto lėšos Savivaldybės biudžeto priemonėms vykdyti

**2014-2016 M. KAUNO MIESTO SAVIVALDYBĖS**  
(savivaldybės pavadinimas)  
**SAVIVALDYBĖS VEIKLOS PROGRAMOS Nr. 6**  
**TIKSLŲ, UŽDAVINIŲ, PRIEMONIŲ ASIGNAVIMŲ IR PRODUKTO VERTINIMO KRITERIJŲ SUVESTINĖ**

Kodas	Strateginis tikslas, programa, programos tikslas, programos uždavinys, priemonė	Priemonės vykdytojas	Funkcinės klasifikacijos kodas	Finansavimo šaltinio kodas/ Iš viso	2014-ųjų m. asignavimų projektas	2015-ųjų m. asignavimų projektas	2016-ųjų m. asignavimų projektas	Vertinimo kriterijai			
								2014 - tiesiems m.	2015 - tiesiems m.	2016 - tiesiems m.	
1	2	3	4	5	6	7	8	9	10	11	12
<b>IV</b>	<b>GERINTI MIESTO VALDYMO KOKYBĖ</b>										
6	<b>Savivaldybės veiklos programa</b>										
	Finansavimo šaltiniai, iš jų:										
1	Savivaldybės lėšos										
1.1	Savivaldybės biudžeto asignavimai savarankišioms funkcijoms atlikti*										
1.2	Savivaldybės privatizavimo fondas										
1.3	Skolintos lėšos										
2	Dotacijos iš valstybės ir kitų valstybės valdymo lygių										
2.1	Speciali tikslinė dotacija**										
2.1.1	Valstybės investicijų programoje numatytoms kapitalo investicijoms finansuoti										
2.2	Kitos dotacijos***										
3	Kelių priežiūros ir plėtros programos finansavimo lėšos										
4	ES struktūrinių fondų ir kitų fondų paramos lėšos										
5	Kitos lėšos										
6.1	Didinti Savivaldybės veiklos organizavimo efektyvumą										
				Iš viso	102033,1	102248,4	101382,6				
				Iš viso	101269,8	102248,4	101382,6				
				Iš viso	100967,1	102183,4	101317,6				
				Iš viso	165,0	65,0	65,0				
				Iš viso	137,7						
				Iš viso	0,0	0,0	0,0				
				Iš viso							
				Iš viso							
				Iš viso	763,3						
				Iš viso							
				Iš viso	99932,1	101035,4	100081,9				

1	2	3	4	5	6	7	8	9	10	11	12
6.1.1.1	Savivaldybės institucijų išlaidos			Iš viso	49329,8	54017,1	57202,5				
	Priemonė			Iš viso	1219,0	1262,4	1313,8				
6.1.1.1.1	Vadovybei ir tarybos nariams išlaikyti	Administracija	01.01.01.09.	1.	1219,0	1262,4	1313,8	Išlaidomų Savivaldybės skyrių (tarnybų) skaičius	1	1	1
	Priemonė			1.1.	1219,0	1262,4	1313,8				
6.1.1.2	Tarybos sekretoriatui išlaikyti	Administracija	01.01.01.09.	1.	1475,0	1559,6	1661,0	Išlaidomų Savivaldybės skyrių (tarnybų) skaičius	1	1	1
	Priemonė			1.1.	1475,0	1559,6	1661,0				
6.1.1.3	Savivaldybės kontrolės ir audito tarnybai išlaikyti	Administracija	01.01.01.09.	1.	1001,0	1054,5	1119,1	Išlaidomų Savivaldybės skyrių (tarnybų) skaičius	1	1	1
	Priemonė			1.1.	1001,0	1054,5	1119,1				
6.1.1.4	Savivaldybės administracijai išlaikyti	Administracija	01.01.01.09.	1.	45632,8	50090,6	53058,6	Išlaidomų Savivaldybės skyrių (tarnybų) skaičius	50	50	50
	Priemonė			1.1.	45632,8	50090,6	53058,6				
6.1.2	Korupcijos prevencijos programos priemonės įgyvendinti	Viešosios tvarkos skyrius	01.03.02.09.	1.	2,0	50,0	50,0				
	Priemonė			1.1.	2,0	50,0	50,0				
6.1.2.1	Savivaldybės prisilimtų skolinių įsipareigojimų vykdymas			Iš viso	43473,0	37831,4	33777,4				
	Priemonė			Iš viso	39753,0	34751,4	31512,4	Savivaldybės prisilimtų finansinių įsipareigojimų įvykdymas, (proc.)	100	100	100
6.1.2.1.1	Savivaldybės paimtomis paskoloms gražinti	Administracija	01.03.02.01.	1.	39753,0	34751,4	31512,4				
	Priemonė			1.1.	39753,0	34751,4	31512,4				
6.1.2.2	Savivaldybės paimtomų paskolų palūkanoms mokėti	Administracija	01.07.01.01.	1.	3720,0	3080,0	2265,0				
	Priemonė			1.1.	3720,0	3080,0	2265,0				
6.1.3	Savivaldybės materialiojo turto įsigijimas, atnaujinimas			Iš viso	246,5	300,0	300,0				
	Priemonė			Iš viso	246,5	300,0	300,0	Ištaigų (padalinių) atnaujinusių materialijų turtą, skaičius	1	1	1
6.1.3.1	Savivaldybės ir jos administracinių padalinių materialiajam turtui atnaujinti	Bendrasis skyrius	01.03.02.09.	1.	246,5	300,0	300,0				
	Priemonė			1.1.	246,5	300,0	300,0				
6.1.4	Savivaldybės administracinių ir administruojamų statinių priežiūra ir tvarkymas			Iš viso	5983,1	8161,0	8161,0				
	Priemonė			Iš viso	278,5	2500,0	2500,0	Suremontuoti Savivaldybės administracinių pastatų patalpų plotas, (m2)	350	3000	3000
6.1.4.1	Savivaldybės administraciniams pastatams ir patalpoms remontuoti bei skyrių darbuotojams įkurdinti viename pastate	Bendrasis skyrius	01.03.02.09.	1.	278,5	2500,0	2500,0				
	Priemonė			1.1.	278,5	2500,0	2500,0				

1	2	3	4	5	6	7	8	9	10	11	12
	Priemonė			Įš viso	123,0	111,0	111,0				
6.1.4.2.	Savivaldybės administracinių pastatų ir patalpų apsaugai	Bendrasis skyrius	01.03.02.09.	1.	123,0	111,0	111,0				
	Priemonė			1.1.	123,0	111,0	111,0				
				Įš viso	931,6	900,0	900,0				
6.1.4.3.	Savivaldybės nuosavybės teise priklausančių negyvenamųjų pastatų, statinių, patalpų priežiūros, remonto ir eksploatavimo išlaidos, apmokamos lėšomis, gautomis už Savivaldybei nuosavybės teise priklausančių negyvenamųjų patalpų nuomą	Turto skyrius	06.01.01.01.	1.	931,6	900,0	900,0				
	Priemonė			1.1.	931,6	900,0	900,0				
				Įš viso	4500,0	4500,0	4500,0	Savivaldybės lėšų, surinktų iš nuomos už Savivaldybės gyvenamas ir negyvenamas patalpas, panaudojimas statiniams, patalpoms prižiūrėti, remontuoti ir eksploatuoti, (proc.)	80	80	80
6.1.4.4.	Savivaldybės gyvenamųjų patalpų remonto ir administravimo išlaidos, apmokamos lėšomis, gautomis už Savivaldybei priklausančių gyvenamųjų patalpų nuomą	Gyvenamojo fondo administravimo skyrius	06.01.01.01.	1.	4500,0	4500,0	4500,0				
	Priemonė			1.1.	4500,0	4500,0	4500,0				
				Įš viso	60,0	60,0	60,0				
6.1.4.5.	Savivaldybės turtui inventorizuoti ir teisinei registracijai atlikti	Energetikos, Gyvenamojo fondo administravimo skyriai	06.01.01.01. 06.04.01.01.	1.	60,0	60,0	60,0				
	Priemonė			1.1.	60,0	60,0	60,0				
				Įš viso	15,0	15,0	15,0				
6.1.4.6.	Parduodamo nekilnojamojo turto energetinio naudingumo sertifikavimo paslaugoms	Privatizavimo skyrius	01.03.01.02.	1.	15,0	15,0	15,0				
	Priemonė			1.2.	15,0	15,0	15,0				
				Įš viso	25,0	25,0	25,0				
6.1.4.7.	Savivaldybės gyvenamųjų patalpų, jų priklausinių vertinimo paslaugoms apmokėti	Privatizavimo skyrius	01.03.02.01.	1.	25,0	25,0	25,0				
	Priemonė			1.1.	25,0	25,0	25,0				
				Įš viso	50,0	50,0	50,0				
6.1.4.8.	Savivaldybės privatizavimo funkcijoms vykdyti	Privatizavimo skyrius	01.03.02.01.	1.	50,0	50,0	50,0				
				1.2.	50,0	50,0	50,0				
				Įš viso	899,7	725,9	641,0				
6.1.5.	Savivaldybės kitų veiklų vykdymas			Įš viso	434,7	444,0	455,0				
	Priemonė			1.	434,7	444,0	455,0				
6.1.5.1.	Kitoms paslaugoms ir išlaidoms, nesusijusioms su Savivaldybės administracijos išlaidymu, apmokėti	Administracija	01.03.02.01.	1.	434,7	444,0	455,0	Įsigyty teisinių konsultacijų paslaugų apimtį, (tūkst. val.)	150	150	150
				1.1.	434,7	444,0	455,0				

1	2	3	4	5	6	7	8	9	10	11	12
	Priemonė										
6.1.5.2	Seniūnijų veiklos programoms vykdyti (Vietos bendruomenių savivaldos 2013-2015 m. programai įgyvendinti)	Seniūnijos	01.03.02.01.	Iš viso	113,0	124,0	136,0				
				1.1.	113,0	124,0	136,0				
6.1.5.3	Rinkimų rengimo išlaidoms	Bendrasis skyrius	01.06.01.01.	Iš viso	150,0	107,9		Suorganizuotų rinkimų skaičius (aprupintos 105 rinkimų apylinkės balsavimo inventoriumi)	1	1	
				1.1.	150,0	107,9					
	Priemonė			Iš viso	200,0						
6.1.5.4	Žemės paėmimo visuomenės poreikiams projektams rengti	Turto skyrius	04.04.03.01.	1.	200,0						
				1.1.	100,0						
				1.2.	100,0						
6.1.5.5	Korupcijos prevencijos programo priemonėms įgyvendinti	Viešosios tvarkos skyrius	01.03.02.01.	Iš viso	2,0	50,0	50,0				
				1.	2,0	50,0	50,0				
				1.1.	2,0	50,0	50,0				
6.2	<i>Pilietiškiems ir visuomeninėms informacinėms sistemoms, turintiems sąsają</i>			Iš viso	2101,0	1213,0	1300,7				
6.2.1	Esamos kompiuterinės techninės bazės modernizavimas, programinės įrangos bei informacinių sistemų plėtra			Iš viso	2101,0	1213,0	1300,7				
	Priemonė			Iš viso		13,0	0,7				
6.2.1.1	Kokybės vadybos sistemos sertifikavimui ir priežiūros auditui (Projektas „Kauno miesto savivaldybės veiklos valdymo tobulinimas diegiant kokybės vadybos informacinę sistemą pagal bendrojo vertinimo modulį“)	Investicijų ir strateginio planavimo skyrius	01.03.02.01.	1.		13,0	0,7				
				1.1.		13,0	0,7				
6.2.1.2	Projektui „Kauno miesto savivaldybės vidaus administravimo sistemos (KMSVAS) tobulinimas“ įgyvendinti	Informacinių technologijų skyrius	01.03.02.09.	Iš viso	901,0			Modernizuotų ir išgytų informacinių sistemų skaičius	5	5	5
				1.	137,7						
				1.3.	137,7						
				4.	763,3						
6.2.1.3	Esamai informacinei programinei ir techninei bazei modernizuoti bei plėsti Savivaldybės institucijose	Informacinių technologijų skyrius	01.03.02.09.	Iš viso	1200,0	1200,0	1300,0	Atnaujintos kompiuterinės technikos bazės skaičius (spausdintuvai, serveriai, kompiuteriniai)	100	100	100
				1.	1200,0	1200,0	1300,0				
				1.1.	1200,0	1200,0	1300,0				

\*Tarp jų biudžetinių įstaigų pajamų lėšos, Kauno miesto savivaldybės aplinkos apsaugos rėmimo specialioji programa, Kauno miesto savivaldybės visuomenės sveikatos rėmimo specialioji programa

\*\* Tarp jų valstybinėms (valstybės perduotoms savivaldybėms) funkcijoms atlikti, perduotoms iš apskrities įstaigoms išlaikyti, mokinio krepšeliui finansuoti ir kt.

\*\*\*Nesistigiai į Savivaldybės biudžetą iš ministerijų ar kitų institucijų gaunamos valstybės biudžeto lėšos Savivaldybės biudžeto priemonėms vykdyti

**SAVIVALDYBĖS VEIKLOS PROGRAMOS Nr. 6**  
(programos pavadinimas)

Strateginio tikslo kodas	Programos kodas	Programos tikslo kodas	Uždavinio kodas	Vertinimo kriterijus	Vertinimo kriterijaus kodas	2014-ųjų m. planas	2015-ųjų m. planas	2016-ųjų m. planas
4	6			Viešųjų paslaugų vartotojų patenkinimo indeksas	E-4-1	60,0	65,0	70,0
4	6			Ugdymo ir mokymosi kokybės indeksas, (proc.)	E-4-2	60,5	61,0	61,5
4	6			Kauno miesto e-paslaugų portale užsakomų internetu (3 / 4 brandos lygis) paslaugų santykis, su visomis Savivaldybės teikiamomis paslaugomis, (proc.)	E-4-3	18,2	18,7	19,2
4	6			Kauno miesto savivaldybės tarnybos / administracijos veikla patenkintų gyventojų dalis, nuo visų apkaustų gyventojų, (proc.)	E-4-4	25,0	30,0	35,0
4	6			Socialinės paramos gavėjų skaičius, tenkantis 1.000-ii gyventojų	E-4-5	156,0	159,0	162,0
4	6	1		Prašymų, į kuriuos atsakymai asmenims pateikti per įstatymais nustatytus terminus dalis, tarp visų gautų prašymų, (proc.)	R-6-1-1	88,5	88,8	89,0
4	6	1		Savivaldybės institucijų išlaidymui skirtų lėšų dalis, tenkanti vienam gyventojui, (Lt)	R-6-1-2	136,0	165,0	190,0
4	6	1	1	Išlaidomų Savivaldybės skyrių (tarnybų) skaičius	P-6-1-1-1	53,0	53,0	53,0
4	6	1	2	Savivaldybės prisiimtų finansinių išpareigojimų įvykdymas, (proc.)	P-6-1-2-1	100,0	100,0	100,0
4	6	1	3	Išrašų (pažalinių) atnaujinusių materialijų turtą, skaičius	P-6-1-3-1	1,0	1,0	1,0
4	6	1	4	Suremontuotų Savivaldybės administracinių pastatų patalpų plotas, (m <sup>2</sup> )	P-6-1-4-1	350,0	3000,0	3000,0
4	6	1	4	Savivaldybės lėšų, surinktų iš nuomos už Savivaldybės gyvenamas ir negyvenamas patalpas, panaudojimas statiniams, patalpoms pržiūrėti, remontuoti ir eksploatuoti, (proc.)	P-6-1-4-2	80,0	80,0	80,0
4	6	1	5	Išgyrų teisinių konsultacijų paslaugų apimtis, (tūkst. val.)	P-6-1-5-1	150,0	150,0	150,0
4	6	1	5	Suorganizuotų rinkimų skaičius (aprupintos 105 rinkimų apylinkės balsavimo inventoriūmi)	P-6-1-5-2	1,0	1,0	0,0
4	6	2		Suteiktų elektroninių (3/4 brandos lygis) paslaugų skaičius	R-6-2-1	3000,0	3050,0	3100,0
4	6	2	1	Atnaujintos kompiuterinės technikos bazės skaičius (spausdintuvai, serveriai, komutatoriai)	P-6-2-1-1	100,0	100,0	100,0
4	6	2	1	Modernizuotų ir išgyrų informacinių sistemų skaičius	P-6-2-1-2	5,0	5,0	5,0



**VALSTYBINIŲ FUNKCIJŲ VYKDYMO PROGRAMA**  
(programos pavadinimas)

**PROGRAMOS APRAŠYMAS**

<b>Biudžetiniai metai</b>	2014 ieji metai		
<b>Asignavimų valdytojas (-ai)</b>	Kauno miesto savivaldybės administracija Švietimo, kultūros ir turizmo plėtros reikalų valdyba	<b>Kodas (-ai)</b>	188764867
<b>Vykdytojas (-ai)</b>	Finansų skyrius Civilinės metrikacijos biuras Archyvas Vaiko teisių apsaugos skyrius Socialinių paslaugų skyrius Valstybinės kalbos kontrolės tarnyba Miesto tvarkymo skyrius Gyvenamojo fondo administravimo skyrius Bendrasis skyrius Civilinės saugos tarnyba Socialinės paramos skyrius Vaiko teisių apsaugos skyrius Sveikatos apsaugos skyrius Švietimo ir kultūros įstaigų ūkio ir finansų skyrius Teisės skyrius Seniūnijos		
<b>Programos pavadinimas</b>	Valstybinių funkcijų vykdymo programa	<b>Kodas</b>	7
<b>Programos parengimo argumentai</b>	<p>Valstybinės (valstybės perduotos savivaldybėms) funkcijos – tai valstybės funkcijos, perduotos savivaldybėms atsižvelgiant į gyventojų interesus. Šios funkcijos perduotos įstatymais ir įgyvendinamos vadovaujantis teisės aktais. Savivaldybė, įgyvendindama šias funkcijas, turi įstatymų nustatytą sprendimų priėmimo laisvę.</p> <p>Šia programa realizuojamos Lietuvos Respublikos vietos savivaldos įstatyme nustatytos <i>valstybinės (valstybės perduotos savivaldybėms) funkcijos</i> – civilinės būklės aktų registravimas; įstatymų priskirtų registru tvarkymas ir duomenų teikimas valstybės registrams; civilinė sauga; priešgaisrinė sauga; priešmokyklinio ugdymo, bendrojo lavinimo, profesinio mokymo ir profesinio orientavimo organizavimas, savivaldybės teritorijoje gyvenančių vaikų iki 16 metų mokymosi pagal privalomojo švietimo programas užtikrinimas, mokyklų (klasių), vykdančių bendrojo lavinimo programas ir skirtų šalies mokiniams, turintiems išskirtinių gabumų ar specialiųjų poreikių, išlaikymas; mokinių nemokamo maitinimo savivaldybės įsteigtose mokyklose ir savivaldybės teritorijoje</p>		

	<p>įsteigtose nevalstybinėse mokyklose administravimas ir nepasiturinčių šeimų mokinių, deklaravusių gyvenamąją vietą arba gyvenančių savivaldybės teritorijoje, aprūpinimo mokinio reikmenimis administravimas; socialinių išmokų ir kompensacijų skaičiavimas ir mokėjimas; savivaldybei priskirtos valstybinės žemės ir kito valstybės turto valdymas, naudojimas ir disponavimas juo patikėjimo teise; piliečių prašymų atkurti nuosavybės teises į išlikusį nekilnojamąjį turtą nagrinėjimas ir sprendimų dėl nuosavybės teisių atkūrimo priėmimas įstatymų nustatytais atvejais ir tvarka; valstybės garantijų nuomininkams, išsikeliantiems iš savininkams gražintų gyvenamųjų namų ar jų dalių ir butų, vykdymas; valstybinės kalbos vartojimo ir taisyklingumo kontrolė; savivaldybėms pagal teisės aktus priskirtų archyvinių dokumentų tvarkymas; dalyvavimas rengiant ir vykdant mobilizaciją, demobilizaciją, priimančiosios šalies paramą; statistikos duomenų teikimas; dalyvavimas rengiant ir įgyvendinant darbo rinkos politikos priemones ir gyventojų užimtumo programas; dalyvavimas organizuojant įstatymų numatytus rinkimus ir referendumus; vaikų ir jaunimo teisių apsauga; traktorių, savaeigių ir žemės ūkio mašinų bei jų priekabų registravimas ir techninė priežiūra; valstybės garantuojamos pirminės teisinės pagalbos teikimas; gyvenamosios vietos deklaravimo duomenų ir gyvenamosios vietos neturinčių asmenų apskaitos duomenų tvarkymas; socialinės globos teikimo asmenims su sunkia negalia užtikrinimas; antrinės ir tretinės sveikatos priežiūros organizavimas įstatymų nustatytais atvejais ir tvarka; kitos pagal įstatymus perduotos funkcijos.</p>		
<b>Prioritetas (-ai) pagal Savivaldybės strateginį planą</b>	Darnios ir veržlios visuomenės kūrimas	<b>Kodas (-ai)</b>	2
<b>Šia programa įgyvendinamas įstaigos strateginis tikslas:</b>	Gerinti miesto valdymo kokybę	<b>Kodas</b>	4
<b>Programos tikslas</b>	Užtikrinti teisės aktų nustatytą valstybinių funkcijų vykdymą	<b>Kodas</b>	7.1
<p><b>Tikslo aprašymas:</b></p> <p>Savivaldybė įgyvendina Lietuvos Respublikos vietos savivaldos įstatymu ir kitais teisės aktais priskirtas funkcijas, kurios pagal veiklos pobūdį skirstomos į vietos valdžios, viešojo administravimo ir viešųjų paslaugų teikimo, pagal sprendimų priėmimo laisvę – į savarankiškašias ir valstybines (valstybės perduotas savivaldybėms). Šiuo tikslu įgyvendinamos valstybinės (perduotos savivaldybėms) funkcijos, numatytos Lietuvos Respublikos vietos savivaldos įstatyme.</p> <p><b>Rezultato vertinimo kriterijai:</b></p> <ul style="list-style-type: none"> <li>• Valstybės lėšų, skirtų valstybinėms (perduotoms savivaldybėms) funkcijoms vykdyti, dalis skirta socialinei paramai, (proc.);</li> <li>• Lėšų suma, tenkanti vienam socialinės paramos gavėjui, (tūkst. Lt);</li> <li>• Mokinių, įgijusių pradinį, pagrindinį ir vidurinį išsilavinimą dalis, nuo baigusių atitinkamą programą mokinių skaičiaus.</li> </ul>			
<b>Uždavinys</b>	Valstybinių funkcijų vykdymas	<b>Kodas</b>	7.1.1
<p>Savivaldybės biudžete numatyti asignavimai valstybinėms (valstybės perduotoms savivaldybėms) funkcijoms vykdyti. Įgyvendinant uždavinį, daugiausia lėšų numatyta skirti</p>			

įvairių kompensacijų ir išmokų mokėjimui. Dideliu lėšų poreikiu išsiskiria socialinės išmokos, socialinės pašalpos ir kompensacijos už būsto šildymo išlaidas, geriamojo vandens išlaidas ir karšto vandens išlaidas nepasiturintiems gyventojams. Taip pat numatomas kompensacijų už vieno būsto, kuriame deklaruota gyvenamoji vieta, šildymą, karštą vandenį, geriamąjį vandenį, dujas, kietą ir skystą kūrą, elektros energiją, laidinio telefono abonentinį mokestį ir kitas paslaugas, teikimas Lietuvos nepriklausomybės gynėjams, nukentėjusiems nuo 1991 m. sausio 11–13 d. ir po to vykdytos SSRS agresijos bei jų šeimoms.

Savivaldybė taip pat atliks kitas LR vietos savivaldos įstatymo pakeitimo įstatyme numatytas valstybines (valstybės perduotoms savivaldybėms) funkcijas.

**Produkto vertinimo kriterijus:**

- Valstybinių funkcijų vykdymo programos priemonių skaičius.

<b>Uždavinys</b>	Mokinio krepšelio finansavimas	<b>Kodas</b>	7.1.2
------------------	--------------------------------	--------------	-------

Ugdymo uždaviniams įgyvendinti valstybės skiriama specialioji tikslinė dotacija mokinio krepšeliui finansuoti pagal Lietuvos Respublikos Vyriausybės patvirtintą Mokinio krepšelio lėšų apskaičiavimo ir paskirstymo metodiką. Mokinio krepšelis, tai lėšos, skiriamos vienam sutartiniam mokiniui vienų metų mokymo reikmėms.

**Produkto vertinimo kriterijus:**

- Valstybinių funkcijų vykdymo programos priemonių skaičius.

**Numatomas programos įgyvendinimo rezultatas:** Užtikrintas valstybinių (valstybės perduotų savivaldybėms) funkcijų vykdymas gyventojų interesais.

**Planuojami programos finansavimo šaltiniai:** Valstybės biudžeto speciali tikslinė dotacija

**Veiksmai, numatyti Kauno miesto strateginiame plane, kurie susiję su vykdoma programa:**

**2. PRIORITETAS. DARNIOS IR VERŽLIOS VISUOMENĖS KŪRIMAS**

**2.1. Tikslas. Didinti Kauno, kaip švietimo ir mokslo miesto, reikšmę**

2.1.1. Uždavinys. Užtikrinti aukštą švietimo ir ugdymo paslaugų kokybę

**2.4. Tikslas. Gerinti miesto gyventojams teikiamas sveikatos priežiūros paslaugas ir socialinę integraciją**

2.4.1. Uždavinys. Mažinti socialinę atskirtį ir vykdyti jos prevenciją

**Susiję įstatymai ir kiti norminiai teisės aktai:** LR vietos savivaldos įstatymas, LR biudžeto sandaros įstatymas, LR piliečių nuosavybės teisių į išlikusį nekilnojamąjį turtą atkūrimo įstatymas, LR valstybinės kalbos įstatymas, LR dokumentų ir archyvų įstatymas, LR civilinės saugos įstatymas, LR priešgaisrinės saugos įstatymas, LR radiacinės saugos įstatymas, LR mobilizacijos ir priimančios šalies paramos įstatymas, LR karo prievolės įstatymas, LR civilinis kodeksas, LR baudžiamasis kodeksas, LR užimtumo rėmimo įstatymas, LR išmokų vaikams įstatymas; LR Piniginės socialinės paramos nepasiturintiems gyventojams įstatymas, LR nutarimas „Dėl Mokinio krepšelio lėšų ir paskirstymo metodikos patvirtinimo“, LR gyvenamosios vietos deklaravimo įstatymas, Gyvenamosios vietos deklaravimo ir deklaravimo duomenų tvarkymo taisyklės, Gyvenamosios vietos neturinčių asmenų apskaitos taisyklės.

**VALSTYBINIŲ FUNKCIJŲ VYKDYMO PROGRAMOS Nr. 7  
lėšų poreikis (asignavimai) ir numatomi finansavimo šaltiniai**

(tūkst. Lt)

Ekonominės klasifikacijos grupė, finansavimo šaltiniai	2014-ųjų m. asignavimų projektas	2015-ųjų m. asignavimų projektas	2016-ųjų m. asignavimų projektas
<b>1. Iš viso asignavimų:</b>	<b>236917,1</b>	<b>234931,9</b>	<b>234831,9</b>
<b>2. Finansavimo šaltiniai:</b>	<b>236917,1</b>	<b>234931,9</b>	<b>234831,9</b>
<b>2.1. Savivaldybės lėšos</b>			
2.1.1. Savivaldybės biudžeto asignavimai savarankiškosioms funkcijoms atlikti*			
2.1.2. Savivaldybės privatizavimo fondas			
2.1.3. Skolintos lėšos			
<b>2.2. Dotacijos iš valstybės ir kitų valstybės valdymo lygių</b>	<b>236917,1</b>	<b>234931,9</b>	<b>234831,9</b>
2.2.1. Speciali tikslinė dotacija**	236917,1	234931,9	234831,9
2.2.1.1. Valstybės investicijų programoje numatytais kapitalo investicijoms finansuoti			
2.2.2. Kitos dotacijos***			
<b>2.3. Kelių priežiūros ir plėtros programos</b>			
<b>2.4. ES struktūrinių fondų ir kitų fondų paramos lėšos</b>			
<b>2.5. Kitos lėšos</b>			

\*Tarp jų biudžetinių įstaigų pajamų lėšos, Kauno miesto savivaldybės aplinkos apsaugos rėmimo specialioji programa, Kauno miesto savivaldybės visuomenės sveikatos rėmimo specialioji programa

\*\* Tarp jų valstybinėms (valstybės perduotoms savivaldybėms) funkcijoms atlikti, perduotoms iš apskričių įstaigoms išlaikyti, mokinio krepšeliui finansuoti ir kt.

\*\*\*Netiesiogiai į Savivaldybės biudžetą iš ministerijų ar kitų institucijų gaunamos valstybės biudžeto lėšos Savivaldybės biudžeto priemonėms vykdyti

**2014-2016 M. KAUNO MIESTO SAVIVALDYBĖS**  
(savivaldybės pavadinimas)  
**VALSTYBINIŲ FUNKCIJŲ VYKDYMO PROGRAMOS Nr. 7**  
**TIKSLŲ, UŽDAVINIŲ, PRIEMONIŲ ASIGNAVIMŲ IR PRODUKTO VERTINIMO KRITERIJŲ SUVESTINĖ**

Kodas	Strateginis tikslas, programa, programos tikslas, programos uždavinys, priemonė	Priemonės vykdytojas	Funkcinės klasifikacijos kodas	Finansavimo šaltinio kodas/ Iš viso	2014-ųjų m. asignavimų projektas	2015-ųjų m. asignavimų projektas	2016-ųjų m. asignavimų projektas	Vertinimo kriterijai			
								2014 - tiesiems m.	2015 - tiesiems m.	2016 - tiesiems m.	
1	2	3	4	5	6	7	8	9	10	11	12
<b>IV GERINTI MIESTO VALDYMO KOKYBĘ</b>											
7	Valstybinių funkcijų vykdymo programa			Iš viso	236917,1	236656,1	236556,1				
	Finansavimo šaltiniai, iš jų:				0,0	0,0	0,0				
1	Savivaldybės lėšos			Iš viso	0,0	0,0	0,0				
1.1	Savivaldybės biudžeto asignavimai savarankiškosioms funkcijoms atlikti*			Iš viso	0,0	0,0	0,0				
1.2	Savivaldybės privatizavimo fondas			Iš viso							
1.3	Skolintos lėšos			Iš viso							
2	Dotacijos iš valstybės ir kitų valstybės valdymo lygių			Iš viso	236917,1	234931,9	234831,9				
2.1	Speciali tikslinė dotacija**			Iš viso	236917,1	234931,9	234831,9				
2.1.1	Valstybės investicijų programoje numatytais kapitalo investicijoms finansuoti			Iš viso							
2.2	Kitos dotacijos***			Iš viso							
3	Kelių priežiūros ir plėtros programos finansavimo lėšos			Iš viso							
4	ES struktūrinių fondų ir kitų fondų paramos lėšos			Iš viso							
5	Kitos lėšos			Iš viso							
7.1	Dotacinių lėšų atlyginti valstybinių funkcijų vykdymui			Iš viso	236917,1	236656,1	236556,1				

1	2	3	4	5	6	7	8	9	10	11	12
7.1.1.	<b>Valstybinių funkcijų vykdymas</b>			<b>Iš viso</b>	<b>45156,1</b>	<b>45156,1</b>	<b>45156,1</b>				
	Priemonė			Iš viso	2,0	2,0	2,0				
7.1.1.1.	Duomenimis teikti Valstybės suteiktos pagalbos registrai	Finansų skyrius	01.03.03.02.	2.	2,0	2,0	2,0	Valstybinių funkcijų vykdymo programos priemonių skaičius	1	1	1
	Priemonė			2.1.	2,0	2,0	2,0				
7.1.1.2.	Gyventojų registrai tvarkyti ir duomenimis teikti valstybės registrams	Civilinės metrikacijos biuras	01.03.03.09. 01.03.03.02.	2.	16,5	16,5	16,5	Valstybinių funkcijų vykdymo programos priemonių skaičius	1	1	1
	Priemonė			2.1.	16,5	16,5	16,5				
7.1.1.3.	Archyviniais dokumentams tvarkyti	Archyvas	01.03.03.02.	2.	433,0	433,0	433,0	Valstybinių funkcijų vykdymo programos priemonių skaičius	1	1	1
	Priemonė			2.1.	433,0	433,0	433,0				
7.1.1.4.	Valstybinės kalbos vartojimo ir taisyklų kontrolėi	Valstybinės kalbos kontrolės tarnyba	01.06.01.09. 01.06.01.03.	2.	83,3	83,3	83,3	Valstybinių funkcijų vykdymo programos priemonių skaičius	1	1	1
	Priemonė			2.1.	83,3	83,3	83,3				
7.1.1.5.	Civilinės būklės aktams registruoti	Civilinės metrikacijos biuras	01.06.01.09. 01.06.01.05.	2.	425,9	425,9	425,9	Valstybinių funkcijų vykdymo programos priemonių skaičius	1	1	1
	Priemonė			2.1.	425,9	425,9	425,9				
7.1.1.6.	Valstybės turtui valdyti, naudoti ir disponuoti juo patikėjimo teise (Miškovarkos projektui įgyvendinti)	Miesto tvarkymo skyrius	01.06.01.07.	2.	159,2	159,2	159,2	Valstybinių funkcijų vykdymo programos priemonių skaičius	1	1	1
	Priemonė			2.1.	159,2	159,2	159,2				
7.1.1.7.	Piliečių prašymams atkurti nuosavybės teises nagrinėti ir sprendimams dėl nuosavybės teisių atkūrimo priimti	Gyvenamojo fondo administravimo skyrius	01.06.01.09.	2.	22,2	22,2	22,2	Valstybinių funkcijų vykdymo programos priemonių skaičius	1	1	1
	Priemonė			2.1.	22,2	22,2	22,2				
7.1.1.8.	Gyvenamajai vietai deklaruoti	Semtinijos	01.06.01.09.	2.	129,6	129,6	129,6	Valstybinių funkcijų vykdymo programos priemonių skaičius	1	1	1
	Priemonė			2.1.	129,6	129,6	129,6				
7.1.1.9.	Pirminet teisei pagalbai teikti	Teisės skyrius	01.06.01.12.	2.	200,0	200,0	200,0	Valstybinių funkcijų vykdymo programos priemonių skaičius	1	1	1
	Priemonė			2.1.	200,0	200,0	200,0				
7.1.1.10.	Valstybės garantijoms nuomininkams vykdyti	Gyvenamojo fondo administravimo skyrius	01.06.01.09.	2.	7,9	7,9	7,9	Valstybinių funkcijų vykdymo programos priemonių skaičius	1	1	1
	Priemonė			2.1.	7,9	7,9	7,9				
7.1.1.11.	Mobilizacijai administruoti savivaldybėje	Bendrasis skyrius	02.01.01.05.	2.	75,9	75,9	75,9	Valstybinių funkcijų vykdymo programos priemonių skaičius	1	1	1
	Priemonė			2.1.	75,9	75,9	75,9				
7.1.1.12.	Civilinės saugos reikalams ir paslaugoms administruoti	Civilinės saugos tarnyba	02.02.01.01.	2.	335,8	335,8	335,8	Valstybinių funkcijų vykdymo programos priemonių skaičius	1	1	1
	Priemonė			2.1.	335,8	335,8	335,8				

1	2	3	4	5	6	7	8	9	10	11	12
	Priemonė			Iš viso	26,4	26,4	26,4				
7.1.1.13	Žemės ūkio funkcijoms vykdyti	Miesto tvarkymo skyrius	04.02.01.09. 04.02.01.05.	2.	26,4	26,4	26,4	Valstybinių funkcijų vykdymo programos priemonių skaičius	1	1	1
	Priemonė			2.1.	26,4	26,4	26,4				
7.1.1.14	Socialinei globai teikti asmenims su sunkia negalia	Socialinių paslaugų skyrius	10.	Iš viso	6166,3	6166,3	6166,3	Valstybinių funkcijų vykdymo programos priemonių skaičius	1	1	1
	Priemonė			2.	6166,3	6166,3	6166,3				
				2.1.	6166,3	6166,3	6166,3				
7.1.1.15	Socialinei paramai mokiniams	Socialinės paramos skyrius	10.04.01.40.	Iš viso	5670,2	5670,2	5670,2	Valstybinių funkcijų vykdymo programos priemonių skaičius	1	1	1
	Priemonė			2.	5670,2	5670,2	5670,2				
				2.1.	5670,2	5670,2	5670,2				
7.1.1.16	Darbo rinkos politikai rengti ir įgyvendinti	Socialinių paslaugų skyrius	04.01.02.01. 04.01.02.09. 10.05.01.01.	Iš viso	585,9	585,9	585,9	Valstybinių funkcijų vykdymo programos priemonių skaičius	1	1	1
	Priemonė			2.	585,9	585,9	585,9				
				2.1.	585,9	585,9	585,9				
7.1.1.17	Socialinei paramai	Socialinės paramos skyrius	10.	Iš viso	27409,5	27409,5	27409,5	Valstybinių funkcijų vykdymo programos priemonių skaičius	1	1	1
	Priemonė			2.	27409,5	27409,5	27409,5				
				2.1.	27409,5	27409,5	27409,5				
7.1.1.18	Žmogaus (jaunimo) teisių apsaugai	Socialinių paslaugų skyrius	10.	Iš viso	57,3	57,3	57,3	Valstybinių funkcijų vykdymo programos priemonių skaičius	1	1	1
	Priemonė			2.	57,3	57,3	57,3				
				2.1.	57,3	57,3	57,3				
7.1.1.19	Vaiko teisių apsaugai	Vaiko teisių apsaugos skyrius	01.06.01.09. 10.09.01.01.	Iš viso	1627,0	1627,0	1627,0	Valstybinių funkcijų vykdymo programos priemonių skaičius	1	1	1
	Priemonė			2.	1627,0	1627,0	1627,0				
				2.1.	1627,0	1627,0	1627,0				
7.1.1.20	Kauno miesto savivaldybės visuomenės sveikatos biurui išlaikyti	Sveikatos apsaugos skyrius	07.04.01.01.	Iš viso	706,5	706,5	706,5	Valstybinių funkcijų vykdymo programos priemonių skaičius	1	1	1
	Priemonė			2.	706,5	706,5	706,5				
				2.1.	706,5	706,5	706,5				
7.1.1.21	Pirminei visuomenės sveikatos priežiūrai atlikti švietimo ir ugdymo skyriaus reguliavimo sričiai priskirtose bei kitų steigėjų mokyklose ir ikimokyklinio ugdymo įstaigose	Sveikatos apsaugos skyrius	07.04.01.01.	Iš viso	1015,7	1015,7	1015,7	Valstybinių funkcijų vykdymo programos priemonių skaičius	1	1	1
	Priemonė			2.	1015,7	1015,7	1015,7				
				2.1.	1015,7	1015,7	1015,7				
7.1.2.	<b>Mokinio krepšelio finansavimas</b>			<b>Iš viso</b>	<b>191761,0</b>	<b>191500,0</b>	<b>191400,0</b>				
	Priemonė			Iš viso	191761,0	191500,0	191400,0				
7.1.2.1.	Mokinio krepšelio finansavimui	Švietimo ir kultūros įstaigų ūkio ir finansų skyrius	09.	2.	191761,0	191500,0	191400,0	Valstybinių funkcijų vykdymo programos priemonių skaičius	1	1	1
				2.1.	191761,0	191500,0	191400,0				

\*Tarp jų biudžetinių įstaigų pajamų lėšos, Kauno miesto savivaldybės aplinkos apsaugos rėmimo specialioji programa, Kauno miesto savivaldybės visuomenės sveikatos rėmimo specialioji programa

\*\* Tarp jų valstybinėms (valstybės perduotoms savivaldybėms) funkcijoms atlikti, perduotoms iš apskričių įstaigoms išlaikyti, mokinio krepšeliui finansuoti ir kt.

\*\*\*Netiesiogiai į Savivaldybės biudžetą iš ministerijų ar kitų institucijų gaunamos valstybės biudžeto lėšos Savivaldybės biudžeto priemonėms vykdyti

**VALSTYBINIŲ FUNKCIJŲ VYKDYMO PROGRAMOS NR. 7**  
(programos pavadinimas)

Strateginio tikslo kodas	Programos kodas	Programos tikslo kodas	Uždavinio kodas	Vertinimo kriterijus	Vertinimo kriterijaus kodas	2014-ųjų m. planas	2015-ųjų m. planas	2016-ųjų m. planas
4	7			Viešųjų paslaugų vartotojų patenkinimo indeksas	E-4-1	60,0	65,0	70,0
4	7			Ugdymo ir mokymosi kokybės indeksas	E-4-2	60,5	61,0	61,5
4	7			Kauno miesto e-paslaugų portale užsakomų internetu (3 / 4 brandos lygis) paslaugų santykis, su visomis Savivaldybės teikiamomis paslaugomis, (proc.)	E-4-3	18,2	18,7	19,2
4	7			Kauno miesto savivaldybės tarybos / administracijos veikla patenkinimų gyventojų dalis, nuo visų apkaustų gyventojų, (proc.)	E-4-4	25,0	30,0	35,0
4	7			Socialinės paramos gavėjų skaičius, tenkantis 1.000-ūi gyventojų	E-4-5	156,0	159,0	162,0
4	7	1		Valstybės tėšų, skirtų valstybinėms (perduotoms savivaldybėms) funkcijoms vykdyti, dalis skirta socialinei paramai, (proc.)	R-7-1-1	29,6	29,6	29,6
4	7	1		Lėšų suma, tenkanti vienam socialinės paramos gavėjui, (tūkst. Lt)	R-7-1-2	1,5	1,5	1,5
4	7	1		Mokinių, išėjusių pradinį, pagrindinį ir vidurinį išsilavinimą dalis, nuo baigusiu atitinkama programą mokinių skaičius, (proc.)	R-7-1-3	98 / 95 / 96	98 / 95 / 96	99 / 98 / 98
4	7	1	1	Valstybinių funkcijų vykdymo programos priemonių skaičius	P-7-1-1-1	21,0	21,0	21,0
4	7	1	2	Valstybinių funkcijų vykdymo programos priemonių skaičius	P-7-1-2-1	1,0	1,0	1,0